



A close-up, shallow depth-of-field photograph of a light-colored wooden door. The focus is on the door's panel, which features a keyhole and a lock mechanism. The background is blurred, showing a window with a grid pattern. The lighting is warm and soft, highlighting the natural grain of the wood.

BEI DEINE TÜR IST  
JEDE MASSIVHOLZTÜR EIN UNIKAT:  
HANDWERKLICH DAS BESTE PRODUKT FÜR IHR ZUHAUSE.

# HERZLICH WILLKOMMEN BEI DEINE TÜR

Sie suchen das ganz besondere Etwas für Ihre eigenen vier Wände? Sie legen großen Wert auf nachhaltige Materialien? Sie begeistern sich für Handwerkskunst aus Deutschland? Dann sind Sie bei uns genau richtig!

**JEDE TÜR EIN UNIKAT.** Deine Tür steht für hochwertige Massivholztüren und Zargen, die in traditioneller Handwerkskunst und mit Perfektion bis ins Detail gefertigt werden. Kein Auftrag ist uns zu klein, keine Herausforderung zu groß.

**VIelfalt wie kein anderer.** Seit über 20 Jahren fertigen wir edle Massivholztüren. Mit unserem Wissen und unserer Erfahrung können wir Ihnen die bestmöglichen Angebote unterbreiten. Unser Webshop bietet darüber hinaus die größte Auswahl an Türen und Zargen im deutschsprachigen Internet. Hier finden Sie zahlreiche weitere Modelle von namenhaften Türherstellern, die ihr Vertrauen in unsere Beraterexpertise setzen.

**QUALITÄT BIS IN DIE KLEINSTE FASER.** Egal ob Material, Herstellung, Lieferung oder Service: Jeder Schritt wird streng geprüft und trägt das Qualitätsmerkmal »Made in Germany«. Wir beraten Sie umfassend und kompetent bei der Wahl Ihrer natürlich schönen Massivholztür.



Norman Langbein  
Geschäftsführer Deine Tür



UNSERE ERFAHRENEN  
TISCHLER GEBEN  
TÄGLICH IHR BESTES FÜR IHRE  
HANDGEARBEITETE MASSIVHOLZTÜR.



# INHALTSVERZEICHNIS

## INFORMATIONEN

- 3 **Gruß der Geschäftsleitung**
  - 5 **Inhaltsverzeichnis**
  - 36 **Impressum**
- 

## DAS UNTERNEHMEN

- 6 **Jede Tür ein Unikat** Einblick in die Produktion
  - 8 **Hochwertige Türen & Zargen** Nachhaltigkeit aus 100 % Massivholz
- 

## PRODUKT-KATALOG

- 10 **Unsere Produkte**
  - 12 **Innentüren** aus 100 % Massivholz
  - 13 **Innentüren** Elegant
  - 16 **Innentüren** Modern
  - 17 **Innentüren** Glatt / Holzglastür
  - 18 **Wohnungseingangstüren**
  - 20 **Schiebetüren, Doppelflügeltüren & Sonderkonstruktionen**
  - 22 **Hochwertige Zargen**
- 

## PRODUKT-INFORMATIONEN

- 24 **Oberflächenbehandlungen & Verglasungen**
- 25 **Holzsorten & Oberflächen**
- 29 **Glassorten**
- 30 **Nebenleistungen Türen**
- 31 **Nebenleistungen Zargen**
- 32 **Modellbeispiele**
- 34 **Maßtabelle für gefälzte Elemente**

# JEDE TÜR EIN UNIKAT

EINBLICK IN DIE PRODUKTION

MILLIMETERARBEIT: SEIT ÜBER ZWEI JAHRZEHNEN  
PERFEKTIONIEREN WIR DIE PRODUKTION  
VON MASSIVHOLZTÜREN MIT  
LIEBE ZUM DETAIL.



GANZ TRADITIONELL

# JEDER HANDGRIFF FÜR IHRE INDIVIDUELLE TÜR

Edel, hochwertig und exklusiv: Unsere Massivholztüren werden nach unserer deutschen DIN 18101 **HANDGEFERTIGT** und in jedem Verarbeitungsschritt **STRENG GEPRÜFT**. Einzigartige Hölzer und Techniken machen Ihre ganz individuelle Massivholztür aus.

**WIR LEBEN TÜREN.** Seit über 20 Jahren ist Deine Tür Experte in der Holzverarbeitung. Unsere drei- und fünfschichtverleimten Holztüren werden in unserer Manufaktur äußerst aufwendig und mit viel handwerklicher Erfahrung produziert.

**WIR HABEN ES IN DEN GENEN.** Durch unsere Kompetenz als Hersteller von exklusiven Massivholztüren setzen wir außergewöhnliche Qualitätsansprüche an Ihre Tür. Mit unserem Wissen wählen wir nur die hochwertigsten Materialien aus und entwickeln unsere Arbeitstechniken stetig weiter.

**WIR LIEBEN HERAUSFORDERUNGEN.** Von klassischen Türmaßen in kleinen und großen Stückzahlen bis hin zu individuellen Sonderanfertigungen: Wir sorgen dafür, dass Ihr Traum einer Massivholztür Wirklichkeit wird. Wir kennen nahezu jede Einbausituation und können Sie umfassend beraten.

**WIR KÖNNEN ANDERS.** Insgesamt stehen Ihnen über 50.000 Variationen zur Auswahl, die Sie ganz individuell gestalten können. Von der Wahl des Holzes, der Art der Oberflächenbehandlung bis hin zu der Entscheidung, ob Sie Highlights mit Glasausschnitten setzen möchten: Wir erfüllen Ihre Wünsche.

## DIE 3 BESTEN GRÜNDE FÜR IHRE WAHL

### #1

Perfektionierte Handwerkskunst garantiert für Ihre Traumtür

### #2

50.000 Variationsmöglichkeiten mit erlesenen Materialien

### #3

Problemlose Anfertigung von Sondermaßen

# HOCHWERTIGE TÜREN UND ZARGEN

NACHHALTIGKEIT AUS 100 % MASSIVHOLZ

WIR VERWENDEN NUR  
EDELSTE UND MAKELLOSE HÖLZER  
AUS NACHHALTIGEN PFLANZUNGEN  
DEUTSCHLANDS, NORDEUROPAS  
UND NORDAMERIKAS FÜR IHRE MASSIVHOLZTÜR.



EINFACH DURCHATMEN

# HOLEN SIE SICH DIE NATUR IN IHRE VIER WÄNDE

Mit einer langen **LEBENSDAUER** sind Massivholztüren eines der nachhaltigsten Innentüren-Produkte auf dem Markt.

**NATÜRLICH FÜR SIE.** Durch die gewachsene Holzstruktur ist jede Tür ein echtes Unikat – und ein Blickfang! Dabei achten wir in der Verarbeitung darauf, dass das einzigartige Flair des Holzes besonders betont wird.

**EINFACH GRÜN.** Mit dem Kauf einer Massivholztür holen Sie sich eine grüne Lunge nach Hause. Durch die Atmung des Holzes wird eine elektrostatische Aufladung von Staub verhindert. Zusätzlich wirkt Massivholz antibakteriell und erzeugt so ein gesundes Wohnklima – ein besonderes Plus für Allergiker.

**VON DER WURZEL AN NACHHALTIG.** Das Holz, das später in unserer hauseigenen Manufaktur verwendet wird, stammt ausschließlich aus nachhaltigen und ökologischen Pflanzungen Deutschlands, Nordeuropas und Nordamerikas. Nur das stärkste Holz wird für Ihre Tür verarbeitet.

**FÜR DAS BESONDERE ETWAS.** Wir bieten Ihnen besondere Oberflächenbearbeitungen an, die die natürliche Schönheit Ihrer Tür hervorheben. Egal ob geölt, gewachst oder gebürstet: Durch die umweltschonenden Techniken setzen wir ein Zeichen in Sachen nachhaltiger Produktion.

**WUSSTEN SIE SCHON?** Bereits der Anbau unserer Hölzer reduziert Kohlendioxidgase in der Luft und speichert diese langfristig. So werden durch jede Massivholztür circa 60 kg Kohlendioxid gebunden. Damit wird ein aktiver Beitrag zum Klimaschutz geleistet.\*

## DIE 3 BESTEN GRÜNDE FÜR IHRE WAHL

### #1

100 % Echtholz aus nachhaltigem Anbau

### #2

Umweltschonende Produktionsverfahren

### #3

Gesundes Wohnklima durch antistatische Wirkung des Holzes

\* Quelle:

Studie des Bauamtes für Umwelt der Schweizerischen Eidgenossenschaft, im Web unter [www.bafu.admin.ch](http://www.bafu.admin.ch)





## UNSERE PRODUKTE FÜR GENERATIONEN

- MASSIVHOLZTÜREN
- ZARGEN
- WEISSE TÜREN
- GLASTÜREN
- DOPPELFLÜGELTÜREN UND SONDERKONSTRUKTIONEN
- SCHIEBETÜREN



# LANGLEBIG & ÖKOLOGISCH INNENTÜREN AUS 100 % MASSIVHOLZ

## DIE 3 BESTEN GRÜNDE FÜR IHRE WAHL

### #1

Hochwertige Qualität und hohe Widerstandsfähigkeit der Massivholztüren

### #2

Außerordentliche Verwindungssteifheit und sehr guter Schallschutz

### #3

Freie Gestaltungsmöglichkeiten in nahezu jedem Sondermaß

Neben Boden- und Wandbelägen zählen Innentüren zu den wichtigsten Gestaltungselementen in Ihren Wohn- und Arbeitsräumen. Das **INDIVIDUELLE DESIGN** der Türen spiegelt dabei gleichzeitig auch Ihren Geschmack und Ihre Ansprüche an die Funktionalität wieder. Um Ihren Wünschen zu 100% gerecht zu werden, bietet Deine Tür Ihnen über **50.000 MODELLAUSFÜHRUNGEN** an. Besonders beliebt sind diese drei erstklassigen Produktlinien, die in unserer Manufaktur hochwertig und mit deutscher Handwerkskunst gefertigt werden:

### Innentüren ELEGANT

Die Türen der Produktlinie ELEGANT überzeugen in erster Linie durch ihr unverwechselbares Design. Mit den weichen Rundungen und natürlichen Formen integrieren sich die ELEGANT-Türen harmonisch in nahezu jedes Wohnumfeld. Charakteristisch sind die abgerundeten Karnis-Türkanten und die profilierten Türfriese. Die gefrästen Abplattungen in den Füllungen holen den idyllischen Landhausstil in Ihre Immobilie.

#### IM ÜBERBLICK

- ✓ Schichtverleimte Massivholztüren aus 100% Echtholz
- ✓ Türfrieze: 142/195 (Sockel) x 42 mm, 3-schichtig mit etwa 5 mm Decklagen
- ✓ Füllung: etwa 17 mm, 3-schichtig mit etwa 5 mm Decklagen, profiliert

### Innentüren MODERN

Sie mögen es schnörkellos? Dann sind unsere MODERN-Türen genau das Richtige für Sie! Diese Türen setzen zeitlose Akzente durch klare Kanten und Linien. Die im Bauhausstil gehaltene Modellreihe verzichtet auf Abplattung der Füllungen.

#### IM ÜBERBLICK

- ✓ Schichtverleimte Massivholztüren aus 100% Echtholz
- ✓ Türfrieze: 140/195 (Sockel) x 42 mm, 3-schichtig mit etwa 5 mm Decklagen
- ✓ Füllung: etwa 15 mm, 3-schichtig mit etwa 5 mm Decklagen

### Innentüren GLATT

Wie der Name es schon erahnen lässt, besitzen Türen der Linie GLATT keine weiteren Profilierungen oder Fräsungen. Vielmehr können hier individuelle Highlights durch Glasausschnitte oder aufgesetzte Leisten gesetzt werden.

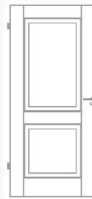
#### IM ÜBERBLICK

- ✓ Schichtverleimte Massivholztüren aus 100% Echtholz
- ✓ Glatte Türblatt: Stärke 42 mm, 5-schichtig mit etwa 5 mm Decklagen
- ✓ Karniskante oder gefast

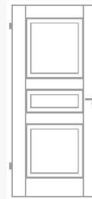
MODELL-  
VARIATIONEN  
FÜLLUNGSTÜREN  
ELEGANT



TE-1



TE-2



TE-3



TE-4



TE-5



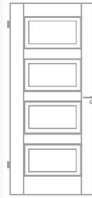
TE-6



TE-7



TE-8



TE-9



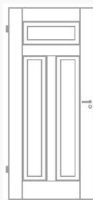
TE-10



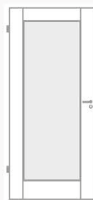
TE-11



TE-12



TE-13



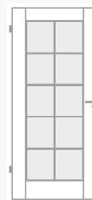
TE-14



TE-15




TE-16



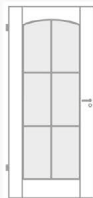
TE-17



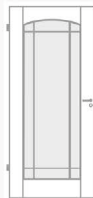
TE-18



TE-19



TE-20



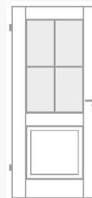
TE-21



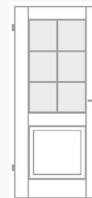
TE-22



TE-23



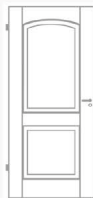
TE-24



TE-25



TE-26



TE-27



TE-28



TE-29



TE-30



TE-31



TE-32



TE-33



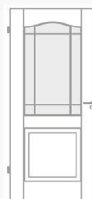
TE-34



TE-35



TE-36



TE-37



TE-38



TE-39



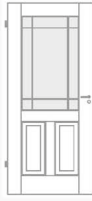
TE-40



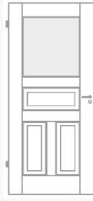
**TE-41**



**TE-42**



**TE-43**



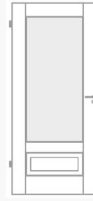
**TE-44**



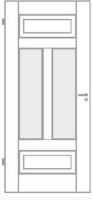
**TE-45**



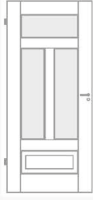
**TE-46**



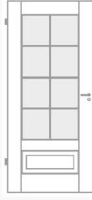
**TE-47**



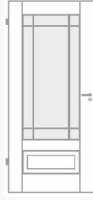
**TE-48**



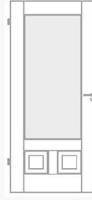
**TE-49**



**TE-50**



**TE-51**




**TE-52**



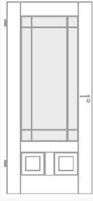
**TE-53**



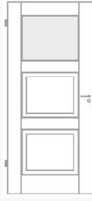
**TE-54**



**TE-55**



**TE-56**



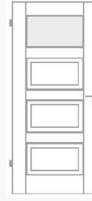
**TE-57**



**TE-58**



**TE-59**



**TE-60**



**TE-61**



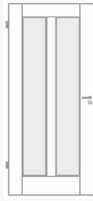
**TE-62**



**TE-63**



**TE-64**



**TE-65**




**TE-66**



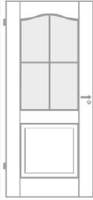
**TE-67**



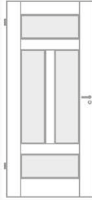
**TE-68**



**TE-69**



**TE-70**



**TE-71**



**TE-72**



MIT UNSEREN MASSIVHOLZTÜREN BEKOMMT  
IHRE IMMOBILIE DIE GANZ BESONDERE NOTE,  
WIE ZUM BEISPIEL DAS MODELL TE-16 AUS DER  
PRODUKTLINIE ELEGANT ALS ZWEIFLÜGELIGE TÜR.


MODELL-  
VARIATIONEN  
FÜLLUNGSTÜREN  
MODERN



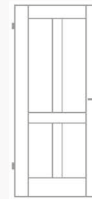
TM-1



TM-2



TM-3




TM-4



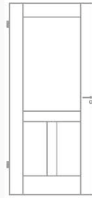
TM-5



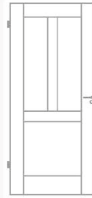
TM-6



TM-7



TM-8




TM-9



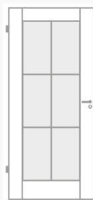
TM-10



TM-11



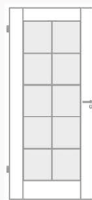
TM-12



TM-13



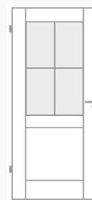
TM-14



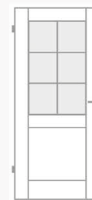
TM-15



TM-16



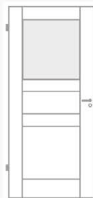
TM-17



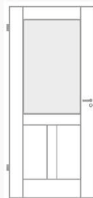
TM-18



TM-19



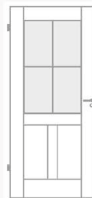
TM-20



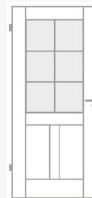
TM-21



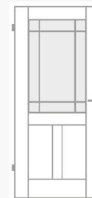
TM-22



TM-23



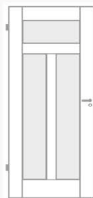
TM-24



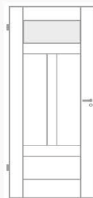
TM-25



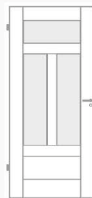
TM-26



TM-27



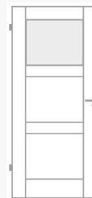
TM-28




TM-29



TM-30



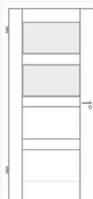
TM-31



TM-32



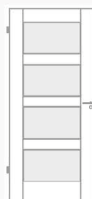
TM-33



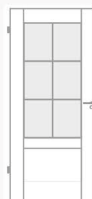
TM-34



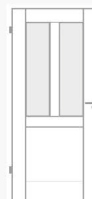
TM-35



TM-36



TM-37



TM-38



TM-39



TM-40



**MODELL-  
VARIATIONEN  
FÜLLUNGSTÜREN  
GLATT**



**TG-1**



**TG-2**



**TG-3**



**TG-4**



**TG-5**



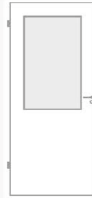
**TG-6**



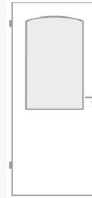
**TG-7**




**TG-8**



**TG-9**



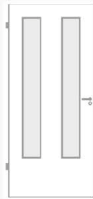
**TG-10**



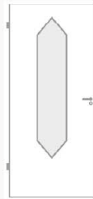
**TG-11**



**TG-12**



**TG-13**



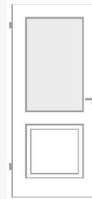
**TG-14**



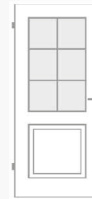
**TG-15**



**TG-16**



**TG-17**



**TG-18**



**TG-19**



**TG-20**



**TG-21**

**MODELL  
HOLZGLASTÜR**



**TH-1**



WILLKOMMEN ZU HAUSE

# IHRE INDIVIDUELLE WOHNUNGSEINGANGSTÜR

## DIE 3 BESTEN GRÜNDE FÜR IHRE WAHL

### #1

Hochwertige Qualität und hohe Widerstandsfähigkeit der Massivholztüren

### #2

Besonders wärme- und schallisierend

### #3

Auswahl aus über 50.000 Variationen

Kleider machen Leute, Türen machen Immobilien: Die Wohnungseingangstür ist das Aushängeschild einer jeden Immobilie. Sie begrüßt und verabschiedet Sie jeden Tag – und muss rund um die Uhr optimale Leistung erbringen. So sollte sie unter anderem besonders **WÄRME- UND SCHALLISOLIEREND** sein. Unsere Wohnungseingangstür aus hochwertigen Massivholz setzt den Eingangsbereich perfekt in Szene. Sie ist eine langlebige Investition, bei der ein **BESONDERER AUGENMERK AUF VERARBEITUNG UND QUALITÄT** liegt.

## Wohnungseingangstür

Ihre Wohnungseingangstür können Sie aus allen Modellvariationen der Linien ELEGANT, MODERN und GLATT auswählen – also aus über 50.000 Möglichkeiten. Jede Wohnungseingangstür wird mehrschichtig verleimt, mit Doppelfalz gefertigt und bietet durch ihren massiven Aufbau wesentlich bessere Produkteigenschaften im Hinblick auf Langlebigkeit, Widerstandskraft, Raumklima und Individualität als andere Produkte.

## IM ÜBERBLICK

- ✓ Schichtverleimte Massivholztüren aus 100 Prozent Echtholz
- ✓ Türfrieze: 140 – 142/195 (Sockel) > 61 mm, 3-schichtig mit etwa 5 mm Decklage
- ✓ Füllung: etwa 35 mm, 3-schichtig mit etwa 5 mm Decklagen
- ✓ Doppelfalztür mit Dampfsperre, 3 Bänder, PZ-Schloss, optional 3-fach Verriegelung



VON ANFANG AN STRENG GEPRÜFT:  
WIR ARBEITEN MILLIMETERGENAU FÜR  
IHRE TRAUMTÜR AUS MASSIVHOLZ.



JEDER WUNSCH NACH MASS  
SCHIEBETÜREN,  
DOPPELFLÜGELTÜREN  
& SONDERKONSTRUKTIONEN

## DIE 3 BESTEN GRÜNDE FÜR IHRE WAHL

### #1

Individuelle Lösungen  
für Ihr Bauvorhaben

### #2

Vielseitige Kombina-  
tionsmöglichkeiten  
mit Oberlichtern  
und Seitenteilen

### #3

Umgestaltung zur  
Schiebetür oder  
zweiflügeligen Tür

Außerordentliche Bauvorhaben brauchen individuelle Lösungen! Mit unserer jahrzehntelangen Erfahrung als Hersteller hochwertigster Türen stehen wir als kompetenter Partner an Ihrer Seite. Wir lösen für Sie die größten Herausforderungen rund um Ausstattung, Konstruktion und Aufbau. Unsere **QUALIFIZIERTEN MITARBEITER** kennen (fast) jede Einbausituation und fertigen Ihre Traumtür nach Maß. Dabei setzen vor allem die vielseitigen Kombinationsmöglichkeiten mit Oberlichtern und Seitenteilen **ECHTE TRENDMASSSTÄBE**. Natürlich sind nahezu alle unsere Türmodelle auch als Schiebetür oder zweiflügelige Tür möglich. Lassen Sie sich inspirieren!

### Schiebetüren

Fast lautlos trennen sie die Räume voneinander, bieten Eleganz und Effizienz gleichermaßen: die Schiebetüren. Jede Massivholztür können wir entsprechend Ihren Wünschen als Schiebetür konstruieren – natürlich mit dem bewährten Qualitätsstandard von Deine Tür.

#### IM ÜBERBLICK

- ✓ Türblatt stumpf
- ✓ Vor oder in der Wand laufend möglich
- ✓ Mit Zarge und/oder Laufschiene nach Wahl

### Doppelflügeltüren

Für die ganz großen Auftritte in Ihrer Immobilie sorgen Doppelflügeltüren. Mit eindrucksvoller Großzügigkeit veredeln alle unsere Massivholzmodelle als zweiflügelige Türen Ihren Wohnraum.

#### IM ÜBERBLICK

- ✓ Für all unsere Modelle umsetzbar
- ✓ Standflügel mit Kantriegel und Gegenfalz
- ✓ Sondermaße möglich

### Sonderkonstruktionen

Die raffinierten Sonderkonstruktionen von Deine Tür geben Ihrer Wunschtür einen unverkennbaren Rahmen. Egal ob Zarge mit Oberlicht oder Seitenteilen: Mit unserer Expertise entwickeln wir das optimale Design.

#### IM ÜBERBLICK

- ✓ Mit Glasleisten und ESG-Glas nach Wahl
- ✓ Oberlicht mit Kämpfer
- ✓ Sondermaße möglich



**MODELL-  
VARIATIONEN  
SCHIEBETÜREN,  
DOPPELFLÜGELTÜREN &  
SONDERKONSTRUKTIONEN**




**EINFLÜGELIGE TÜR**



**EINFLÜGELIGE TÜR  
MIT SEITENTEIL LINKS**



**EINFLÜGELIGE TÜR  
MIT SEITENTEIL RECHTS**



**EINFLÜGELIGE TÜR  
MIT ZWEI SEITENTEILEN**



**EINFLÜGELIGE TÜR  
MIT OBERLICHT**



**EINFLÜGELIGE TÜR  
MIT OBERLICHT UND  
SEITENTEIL LINKS**



**EINFLÜGELIGE TÜR  
MIT OBERLICHT UND  
SEITENTEIL RECHTS**



**EINFLÜGELIGE TÜR  
MIT OBERLICHT UND  
ZWEI SEITENTEILEN**



**ZWEIFLÜGELIGE TÜR**



**ZWEIFLÜGELIGE TÜR  
MIT SEITENTEIL LINKS**



**ZWEIFLÜGELIGE TÜR  
MIT SEITENTEIL RECHTS**



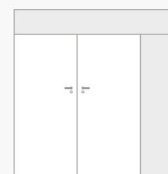
**ZWEIFLÜGELIGE TÜR  
MIT ZWEI SEITENTEILEN**



**ZWEIFLÜGELIGE TÜR  
MIT OBERLICHT**



**ZWEIFLÜGELIGE TÜR  
MIT OBERLICHT UND  
SEITENTEIL LINKS**



**ZWEIFLÜGELIGE TÜR  
MIT OBERLICHT UND  
SEITENTEIL RECHTS**



**ZWEIFLÜGELIGE TÜR  
MIT OBERLICHT UND  
ZWEI SEITENTEILEN**



**SCHIEBETÜR  
ZARGE VOR DER WAND**



**SCHIEBETÜR  
MIT ZARGE  
IN DER WAND**

UNSERE MODELLE AN DOPPELFLÜGEL- UND SCHIEBETÜREN  
SIND IDENTISCH MIT DENEN DER INNENTÜRMODELLE.  
**DIESE FINDEN SIE AUF DEN SEITEN 13 BIS 17**



DAS STARKE RÜCKGRAT  
HOCHWERTIGE ZARGEN  
FÜR IHRE TÜREN

## DIE 3 BESTEN GRÜNDE FÜR IHRE WAHL

### #1

Hochwertige  
Qualitätszargen  
aus 100 % Massivholz

### #2

Besondere  
Widerstandsfähig-  
keit durch Drei-  
Schicht-Verleimung

### #3

Freie Gestaltungs-  
möglichkeiten in  
nahezu jeder Holzart  
und jedem Sondermaß

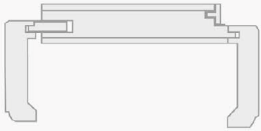
Sie gibt Ihrer Tür den perfekten Halt und gestaltet den harmonischen Übergang zwischen Tür und Wand: die Zarge. Nicht zuletzt bildet sie den Rahmen und ist daher mindestens genauso **WICHTIG FÜR DEN GESAMTEINDRUCK** wie die Tür selbst.

**KEINE HALBEN SACHEN:** Selbstverständlich gelten für unsere Zargen die gleichen hohen Qualitätsansprüche wie für unsere Massivholztüren. Wir bieten Ihnen für nahezu jede Einbausituation individuelle Lösungen an. Werden die meisten Zargen mauerumfassend verbaut, können wir Ihnen auch Sonderausführungen, wie Blendrahmen und Blockzargen, anfertigen. Auch Zargen in großen Wandstärken oder mit Überlänge sind für unsere erfahrenen Mitarbeiter kein Problem.

**UNSERE ZARGEN WERDEN** aus massivem Holz gefertigt. Im Gegensatz zu industriell hergestellten Zargen verwenden wir keine Span- oder MDF-Platten. Auch die Decklage besteht aus natürlichem Holz.

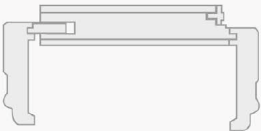
**VIelfalt und Individualität** sind natürlich auch bei Zargen ein wichtiges Qualitätsmerkmal. Deshalb gilt hier ebenso: Verschiedene Holzarten und Oberflächenveredlungen warten darauf, von Ihnen entdeckt und individuell kombiniert zu werden.

**Ein Besonderes Highlight** in unserem Sortiment sind Blockzargen. Diese können in die Wand eingebaut werden. Damit erreichen Sie einen optimal harmonischen Look und geben Ihrer Wohnatmosphäre eine unverwechselbare Note.



**MASSIVHOLZZARGE**  
MODERN GERADE (MODELL A)

- Futter 3-schichtig 24 mm ca. 5 mm Decklagen
- Bekleidungen massiv ab 65 x 20 mm auf Gehrung (Fichte / Kiefer astig)
- Bekleidungen massiv ab 55 x 20 mm auf Gehrung (restliche Holzarten)
- inklusive Dichtung, 100 % Echtholz, massiver Aufbau
- Zargenverstellbereich (Verstellbereich Wandstärke):  
+20 mm Zierbekleidung (Fichte / Kiefer astig)  
+15 mm Zierbekleidung (restliche Holzarten)
- viele Sondermaße möglich, widerstandsfähig & langlebig



**MASSIVHOLZZARGE**  
ELEGANT PROFILIERT (MODELL B)

- Futter 3-schichtig 24 mm ca. 5 mm Decklagen
- Bekleidungen massiv ab 65 x 20 mm auf Gehrung (Fichte / Kiefer astig)
- Bekleidungen massiv ab 55 x 20 mm auf Gehrung (restliche Holzarten)
- inklusive Dichtung, 100 % Echtholz, massiver Aufbau
- Zargenverstellbereich (Verstellbereich Wandstärke):  
+20 mm Zierbekleidung (Fichte / Kiefer astig)  
+15 mm Zierbekleidung (restliche Holzarten)
- viele Sondermaße möglich, widerstandsfähig & langlebig



**DOPPELFALZZARGE FÜR  
WOHNUNGSEINGANGS-  
TÜREN AUS MASSIVHOLZ**  
MODELL A

- Futter 3-schichtig 37 mm ca. 5 mm Decklagen
- Bekleidungen massiv ab 65 x 20 mm auf Gehrung
- inklusive Dichtung, 100 % Echtholz, massiver Aufbau, 3-Bänder
- Zargenverstellbereich (Verstellbereich Wandstärke):  
+20 mm Zierbekleidung (Fichte / Kiefer astig)  
+15 mm Zierbekleidung (restliche Holzarten)
- viele Sondermaße möglich, widerstandsfähig & langlebig



**DOPPELFALZZARGE FÜR  
WOHNUNGSEINGANGS-  
TÜREN AUS MASSIVHOLZ**  
MODELL B

- Futter 3-schichtig 37 mm ca. 5 mm Decklage
- Bekleidungen massiv ab 65 x 20 mm auf Gehrung
- inklusive Dichtung, 100 % Echtholz, massiver Aufbau, 3-Bänder
- Zargenverstellbereich (Verstellbereich Wandstärke):  
+20 mm Zierbekleidung (Fichte / Kiefer astig)  
+15 mm Zierbekleidung (restliche Holzarten)
- viele Sondermaße möglich, widerstandsfähig & langlebig



**BLOCKZARGE**

- inklusive Dichtung, 100 % Echtholz, massiver Aufbau
- Breite: 70 mm
- Tiefe: 52 mm
- Bei Ausführungen mit Oberlicht wird ein Kämpfer mitgeliefert, das Oberlicht ist vorgerichtet zur Verglasung (inkl. Dichtung und Leisten)
- Ausführung mit Doppelfalz möglich

# OBERFLÄCHENBEHANDLUNGEN UND VERGLASUNGEN FÜR IHRE TRAUMTÜR



## DIE 3 BESTEN GRÜNDE FÜR IHRE WAHL

### #1

Erlesene Holzarten

### #2

Ökologische  
Oberflächen-  
behandlungen

### #3

Hochwertige Gläser

Um Ihre Massivholztür zu schützen, bieten wir Ihnen eine Vielzahl an Oberflächenbehandlungen an. Dabei profitieren Sie gleich zweimal: Unsere Oberflächenbehandlungen unterstützen nicht nur die **LANGLEBIGKEIT IHRER TÜR**, sondern können die **NATÜRLICHE HOLZSTRUKTUR NACH IHREN WÜNSCHEN** betonen.

**MIT 13 VERSCHIEDENEN**, hochwertigen Holzarten und bis zu 19 originellen, handwerklich beeindruckenden Oberflächenveredlungen bleibt keiner Ihrer Wünsche unerfüllt.

**SIE MÖGEN ES URIG?** Dann sollten Sie einen Blick auf unsere Antik-Oberflächen werfen, bei denen besonders viele dunkle Farbpigmente auf das Holz aufgetragen werden. Dadurch erhält die natürliche Holzstruktur eine noble Farbgebung. Oder soll es lieber naturbelassen sein? Mit geölten oder gewachsen Türen setzen Sie nicht nur lebendige Highlights, sondern entscheiden sich auch für die ökologischsten Verfahrensweisen in der Oberflächenbehandlung.

**IM ÜBRIGEN:** Alle unsere Massivholztüren sind auch mit roher, also unbehandelter Oberfläche erhältlich. Hier können Sie in Eigenregie zu Hause die Oberfläche gestalten und Ihrer Fantasie freien Lauf lassen.

**UNSERE MASSIVHOLZTÜREN** können Sie je nach Modell auch mit Glaseinsätzen kombinieren. Von klassischen und traditionellen bis hin zu modernen, satinierten oder strukturierten Gläsern können Sie Ihre Wunschtür in das richtige Licht setzen.



# HOLZSORTEN & OBERFLÄCHEN


## FICHTE ASTIG/ASTARM – VARIANTEN GLATT ODER GEBÜRSTET



**FICHTE ASTARM  
ROH**



**FICHTE ASTARM  
GEÖLT O. GEWACHST**



**FICHTE ASTARM  
LACKIERT**




**FICHTE ASTARM  
TON 1**



**FICHTE ASTARM  
TON 2**



**FICHTE ASTARM  
TON M**



**FICHTE ASTARM  
ANTIK**



**FICHTE ASTARM  
WEISS PIGMENTIERT**



**FICHTE ASTARM  
WEISSLACK (ÄHNL. RAL 9016)**



**FICHTE ASTIG  
ROH**




**FICHTE ASTIG  
GEÖLT O. GEWACHST**



**FICHTE ASTIG  
LACKIERT**




**FICHTE ASTIG  
TON 1**



**FICHTE ASTIG  
TON 2**



**FICHTE ASTIG  
TON M**




**FICHTE ASTIG  
ANTIK**



**FICHTE ASTIG  
WEISS PIGMENTIERT**


## KIEFER ASTIG/ASTARM – VARIANTEN GLATT ODER GEBÜRSTET



**KIEFER ASTARM  
ROH**




**KIEFER ASTARM  
GEÖLT O. GEWACHST**



**KIEFER ASTARM  
LACKIERT**




**KIEFER ASTARM  
TON 1**




**KIEFER ASTARM  
TON 2**




**KIEFER ASTARM  
TON M**



**KIEFER ASTARM  
ANTIK**




**KIEFER ASTARM  
WEISS PIGMENTIERT**




**KIEFER ASTARM  
WEISSLACK (ÄHNL. RAL 9016)**



**KIEFER ASTIG  
ROH**



**KIEFER ASTIG  
GEÖLT O. GEWACHST**




**KIEFER ASTIG  
LACKIERT**




**KIEFER ASTIG  
TON 1**



**KIEFER ASTIG  
TON 2**



**KIEFER ASTIG  
TON M**



**KIEFER ASTIG  
ANTIK**



**KIEFER ASTIG  
WEISS PIGMENTIERT**

Bitte beachten Sie: Unsere Massivholztüren sind 100% Naturprodukte. Jede Tür ist ein Unikat und so individuell wie das Holz, aus dem sie gefertigt wird. Deshalb kann es sich bei den hier angezeigten Abbildungen nicht um verbindliche Muster handeln.

## AMERIKANISCHER AHORN – VARIANTE GLATT



**AMERIKANISCHER  
AHORN  
ROH**



**AMERIKANISCHER  
AHORN  
GEÖLT**



**AMERIKANISCHER  
AHORN  
GEWACHST**



**AMERIKANISCHER  
AHORN  
LACKIERT**



**AMERIKANISCHER  
AHORN  
TON 1**



**AMERIKANISCHER  
AHORN  
TON 2**



**AMERIKANISCHER  
AHORN  
TON M**



**AMERIKANISCHER  
AHORN  
ANTIK**



**AMERIKANISCHER  
AHORN  
WEISS PIGMENTIERT**




**AMERIKANISCHER  
AHORN  
WEISSLACK (ÄHNL. RAL 9016)**

Das feste Holz des amerikanischen Ahorns ist im Vergleich zu seinem europäischen Verwandten wesentlich heller und besitzt eine dichtere Holzmaserung.

## AMERIKANISCHER KIRSCHBAUM – VARIANTE GLATT



**AMERIKANISCHER  
KIRSCHBAUM  
ROH**




**AMERIKANISCHER  
KIRSCHBAUM  
GEÖLT**



**AMERIKANISCHER  
KIRSCHBAUM  
GEWACHST**



**AMERIKANISCHER  
KIRSCHBAUM  
LACKIERT**




**AMERIKANISCHER  
KIRSCHBAUM  
TON 1**




**AMERIKANISCHER  
KIRSCHBAUM  
TON 2**



**AMERIKANISCHER  
KIRSCHBAUM  
TON M**



**AMERIKANISCHER  
KIRSCHBAUM  
ANTIK**



**AMERIKANISCHER  
KIRSCHBAUM  
WEISS PIGMENTIERT**




**AMERIKANISCHER  
KIRSCHBAUM  
WEISSLACK (ÄHNL. RAL 9016)**

Das hell gelblich-braune bis rotbraune Kernholz des amerikanischen Kirschbaums zeichnet sich durch die deutlich abgesetzten Jahresringe aus, die häufig mit einem matten Glanz überzogen sind. Es ist besonders dicht, feinfasrig und sehr biegsam, wodurch es sich gut verarbeiten und beschichten lässt.

## BIRKE – VARIANTE GLATT




**BIRKE  
ROH**



**BIRKE  
GEÖLT**




**BIRKE  
GEWACHST**




**BIRKE  
LACKIERT**




**BIRKE  
TON 1**




**BIRKE  
TON 2**



**BIRKE  
TON M**



**BIRKE  
ANTIK**



**BIRKE  
WEISS PIGMENTIERT**



**BIRKE  
WEISSLACK (ÄHNL. RAL 9016)**

Der Individualist unter den Hölzern: Das gelblichweiße oder rötlichweiß bis hellbraune Holz der Birke kann noch leicht nachdunkeln, wodurch es einen sehr eigenen Charakter erhält. Die feinen bis mittelgroben Poren werden durch einen leichten seidigen Glanz betont.

Bitte beachten Sie: Unsere Massivholztüren sind 100 % Naturprodukte. Jede Tür ist ein Unikat und so individuell wie das Holz, aus dem sie gefertigt wird. Deshalb kann es sich bei den hier angezeigten Abbildungen nicht um verbindliche Muster handeln.

## BUCHE – VARIANTE GLATT



**BUCHE  
ROH**



**BUCHE  
GEÖLT**




**BUCHE  
GEWACHST**



**BUCHE  
LACKIERT**




**BUCHE  
TON 1**



**BUCHE  
TON 2**



**BUCHE  
TON M**



**BUCHE  
ANTIK**



**BUCHE  
WEISS PIGMENTIERT**




**BUCHE  
WEISSLACK (ÄHNL. RAL 9016)**

Ein starker Partner: Die Buche zählt zu den schwersten Holzarten der hiesigen Wälder. Das feste Holz ist gleichmäßig hell und grauweiß bis gelblichweiß gefärbt. Die zarten Maserungen des Holzes sind zwar zu erkennen, treten aber nicht hervor.

## ESCHE – VARIANTE GLATT



**ESCHE  
ROH**




**ESCHE  
GEÖLT**



**ESCHE  
GEWACHST**



**ESCHE  
LACKIERT**




**ESCHE  
TON 1**



**ESCHE  
TON 2**




**ESCHE  
TON M**



**ESCHE  
ANTIK**



**ESCHE  
WEISS PIGMENTIERT**



**ESCHE  
WEISSLACK (ÄHNL. RAL 9016)**

Das gleichfarbig weißlich bis gelblich oder weißrötliche Holz der Esche lässt die Maserung der Jahresringe deutlich erkennen. Darüber hinaus weist das Holz sehr gute Festigkeitseigenschaften auf. Die hohe Elastizität und Abriebfestigkeit prädestiniert es für den Türenbau.

## EUROPÄISCHER AHORN – VARIANTE GLATT



**EUROPÄISCHER  
AHORN  
ROH**



**EUROPÄISCHER  
AHORN  
GEÖLT**




**EUROPÄISCHER  
AHORN  
GEWACHST**



**EUROPÄISCHER  
AHORN  
LACKIERT**



**EUROPÄISCHER  
AHORN  
TON 1**



**EUROPÄISCHER  
AHORN  
TON 2**




**EUROPÄISCHER  
AHORN  
TON M**



**EUROPÄISCHER  
AHORN  
ANTIK**



**EUROPÄISCHER  
AHORN  
WEISS PIGMENTIERT**



**EUROPÄISCHER  
AHORN  
WEISSLACK (ÄHNL. RAL 9016)**

Der europäische Ahorn rangiert unter den edelsten Laubbaumsorten. Das gelblich bis weiße Holz strahlt schlichte Eleganz durch seine dezente Textur aus. Die Jahresringe sind dank der unregelmäßig angeordneten Poren gut zu erkennen.

Bitte beachten Sie: Unsere Massivholztüren sind 100% Naturprodukte. Jede Tür ist ein Unikat und so individuell wie das Holz, aus dem sie gefertigt wird. Deshalb kann es sich bei den hier angezeigten Abbildungen nicht um verbindliche Muster handeln.

## EICHE – VARIANTEN GLATT ODER GEBÜRSTET



**EICHE  
ROH**



**EICHE  
GEÖLT**



**EICHE  
GEWACHST**



**EICHE  
LACKIERT**



**EICHE  
TON 1**



**EICHE  
TON 2**



**EICHE  
TON M**



**EICHE  
ANTIK**



**EICHE  
WEISS PIGMENTIERT 1**




**EICHE  
WEISSLACK (ÄHNL. RAL 9016)**

Das gelbbraune bis mittelbraune Holz der Eiche dunkelt stark nach. Die feine, dichtfasrige Maserung verleiht dem Holz unverwechselbaren Charme. Obwohl es hart und schwer ist, weist es eine hohe Elastizität auf.

## LÄRCHE – VARIANTEN GLATT ODER GEBÜRSTET



**LÄRCHE  
ROH**



**LÄRCHE  
GEÖLT**



**LÄRCHE  
GEWACHST**



**LÄRCHE  
LACKIERT**



**LÄRCHE  
TON 1**




**LÄRCHE  
TON 2**



**LÄRCHE  
TON M**



**LÄRCHE  
ANTIK**



**LÄRCHE  
WEISS PIGMENTIERT**



**LÄRCHE  
WEISSLACK (ÄHNL. RAL 9016)**

Der Koloss: Unter den ansonsten weichen Nadelhölzern zählt die Lärche zu den härtesten einheimischen Arten.


## EUROPÄISCHE ERLE – VARIANTE GLATT




**EUROPÄISCHE ERLE  
ROH**




**EUROPÄISCHE ERLE  
GEÖLT**




**EUROPÄISCHE ERLE  
GEWACHST**



**EUROPÄISCHE ERLE  
LACKIERT**




**EUROPÄISCHE ERLE  
TON 1**




**EUROPÄISCHE ERLE  
TON 2**




**EUROPÄISCHE ERLE  
TON M**



**EUROPÄISCHE ERLE  
ANTIK**



**EUROPÄISCHE ERLE  
WEISS PIGMENTIERT**



**EUROPÄISCHE ERLE  
WEISSLACK (ÄHNL. RAL 9016)**

Das Holz der europäischen Erle ist rötlich-weiß oder rötlichgelb bis rötlich gefärbt. Da die Jahresringe nur sehr dezent ausgeprägt sind, ergibt das Holzmuster ein ruhiges Gesamtbild.

Bitte beachten Sie: Unsere Massivholztüren sind 100 % Naturprodukte. Jede Tür ist ein Unikat und so individuell wie das Holz, aus dem sie gefertigt wird. Deshalb kann es sich bei den hier angezeigten Abbildungen nicht um verbindliche Muster handeln.

HIGHLIGHTS FÜR IHRE TÜR

# MIT VERSCHIEDENEN GLASSORTEN DEN RICHTIGEN AKZENT SETZEN

Viele unserer hochwertigen Massivholztüren werden mit einem Glasausschnitt gefertigt. Das garantiert Ihnen helle, offene Räume, die **ELEGANT IHRE WOHNBEREICHE VONEINANDER AKZENTUIEREN** – ohne sie zu trennen.

**FÜR DEN INDIVIDUELLEN LOOK** können Sie aus verschiedenen Glassorten wählen. Jede hat ihre ganz eigenen Vorzüge: Neben den Klassikern wie Klarglas, Chinchilla oder Eisblume weiß sind auch strukturierte Gläser wie Mastercaree oder Silvit weiß gern gewählte Varianten. Wer es eher farbig mag, kann mit Parsol-Gläsern in grau oder bronze wohnliche Farbtupfer setzen.

**EGAL FÜR WELCHE VARIANTE** Sie sich auch entscheiden, alle unsere Gläser werden hochwertig von unseren Partnern als Einscheiben-Sicherheitsglas gefertigt. Durch die thermische Spezialbehandlung sind die Gläser besonders widerstandsfähig und temperaturwechselbeständig. Im Fall eines Bruchs zerfällt das Glas in viele stumpfkantige, lose Teile – ein Plus an Sicherheit!



**BAROCK  
WEISS**



**CHINCHILLA  
BRONZE**




**CHINCHILLA  
WEISS**




**EISBLUME  
WEISS**




**GOTHIK  
WEISS**




**KATHEDRAL  
WEISS**



**MASTERCAREE  
WEISS**



**PARSOL  
BRONZE**



**PARSOL  
GRAU**




**PAVE  
WEISS**



**SATINATO  
WEISS**



**SILVIT  
WEISS**



**UADI  
WEISS**

WEITERE STILVOLLE GLASARTEN  
SIND EBENFALLS AUF NACHFRAGE ERHÄLTlich.



UNTER DEN BESTEN  
UNSERE EXPERTISE IST IHR GEWINN

Seit 20 Jahren stellen wir exklusive Massivholztüren aus vielen Nadel- und Laubbaumarten her. Mit unserer Expertise überzeugen wir nicht nur unsere Kunden, sondern auch andere Türenhersteller.

**NEBEN UNSEREN EIGENEN TÜREN** können wir Ihnen auf unserem Webshop von Deine Tür deshalb auch erstklassige Produkte von namenhaften Türenherstellern anbieten. Im Laufe der Zeit hat sich so das vielseitigste und größte Angebot an Türen, Zargen und Türdrückern im deutschsprachigen Internet entwickelt.

**ALS VERTRIEBSPARTNER** leistungsstarker Hersteller können wir Ihnen Marken-Türen zum bestmöglichen Preis verkaufen und Sie dabei umfassend beraten.

**ALLE MARKENPARTNER** von Deine Tür legen einen ebenso hohen Qualitätsanspruch an ihre Waren wie wir selbst an die unseren. Ob die zertifizierte, nachhaltige Ressourcenwahl oder ökologische Produktionsprozesse: Jeder Schritt wird streng kontrolliert.

**ALLE UNTERNEHMEN**, die mit ihren Produkten auf Deine Tür vertreten sind, haben langjährige Erfahrung, arbeiten international und sind Spezialisten in ihrem Fach. Mit den jeweiligen Produktlinien ergänzen sie das Online-Angebot von Deine Tür. Von der Beratung durch unsere Türenexperten über die Auswahl Ihres Wunschmodells bis hin zur Lieferung bedeutet das optimalen Käuferkomfort aus einer Hand für Sie.



UNSERE TÜREN KÖNNEN ÜBER 50.000 VERSCHIEDENE GESICHTER HABEN  
GANZ NACH IHREM GESCHMACK







Auftraggeber

Name/Firma:

Straße:

PLZ, Ort:

Land:

Tel.-Nr.:

Anspruchspartner:

Lieferadresse:

Kommission/Objekt:

Name des Aufmessenden:

Datum des Aufmaßes:

Tel.Nr.:

Unterschrift:



Deine Tür GmbH

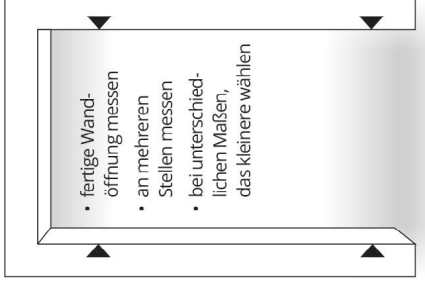
Telefon: 0341 24147821

E-Mail: info@deinetuer.de


Web: www.deinetuer.de

Pos.	Türmodell / Kantenprofil	Oberfläche / Holzart / Holz-Oberfläche	DIN Richtung	Schloss (BB, WC, PZ)	Bänder	Maße Breite x Höhe (mm) Türblattaußenmaß [ ] Rohbaumaß [ ]	Zargentyp / Kantenprofil	Wanddicke (mm)	Glas	Sonstiges (Drücker, Schallex, Lüftungsgitter,...)	Stück

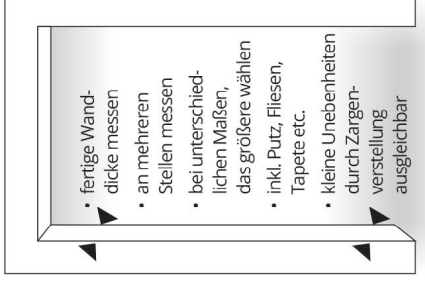
Breite messen?



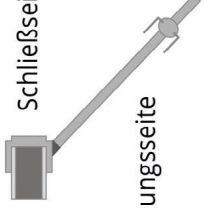
Höhe messen?



Wandstärke messen?

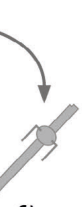


DIN links = Bänder links



Öffnungsseite

DIN rechts = Bänder rechts



# MASSBLATT FÜR INNENTÜREN & ZARGEN





**FACHHANDELSQUALITÄT**  
Hochwertige Produkte  
Made in Germany.



**SCHNELLE LIEFERUNG**  
und ab 500 €  
versandkostenfrei!



**SONDERMASSE MÖGLICH**  
Wir fertigen Ihre  
individuelle Tür nach Maß!

