


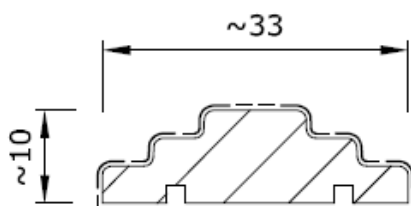
Stiltür Modell Blankenese

Register	G2.1
Blatt	2.5
Seite	1 von 2
Stand	März 2014

Modell 3FG
mit drei Aufsatzrahmen



Detail Querschnitt Aufsatzrahmen:



Konstruktionsbeschreibung:

Oberflächen:

Weiß lackiert

Ausführungen:

Stiltür mit aufgesetztem, symmetrischem Stufenprofil.
Lieferbar als ein- und zweiflügelige Türen.

Typen:

- 1F: mit einem Aufsatzrahmen
- 2F: mit zwei Aufsatzrahmen
- 3F: mit drei Aufsatzrahmen
- 3FG: mit drei Aufsatzrahmen
- 4F: mit vier Aufsatzrahmen
- 4FS: mit vier Aufsatzrahmen

Konstruktion:

39 mm Tür mit Röhrenspaneinlage.

Abmessungen:

Siehe Preisliste

Bänder:

2 Stück Einbohrbänder,
V 0020 vernickelt eingebaut (siehe Register G4)

Schloss:

1-touriges Markenbuntbarschloss
mit nickel silber lackiertem Stulp
(siehe Register G4)

Kantenprofil:

Eckig, Rundprofil

Zarge:

VZ-6, SZ-6, PZ-6, PZ-9, DZ-5, DZ-6, DZ-7 und VZ-3,
Wanddickenausgleich -7/+15 mm
(siehe Register G3)

Zubehör (auf Wunsch):

Wandanschlussleisten lose,
(siehe Register G6)
Design Bänder
(siehe Register G4)
Türen mit Lichtausschnitt inkl. Glasleisten auf Anfrage.

Verpackung:

Recyclebarer Wellpapp-Karton

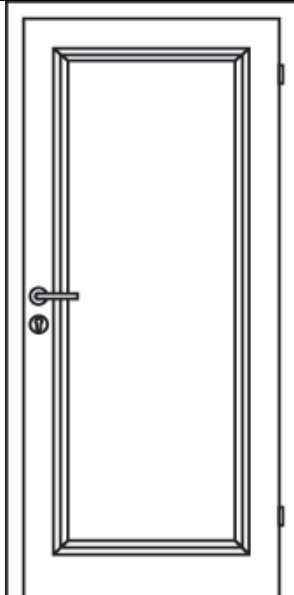
Hinweis:

Die Stiltür Blankenese ist eine Ergänzung verschiedener
Stiltüren: Stiltür weiß lackiert, Stiba Plus, Opus und
Altera.


Stiltür Modell Blankenese

Register	G2.1
Blatt	2.5
Seite	2 von 2
Stand	März 2014


Ausführungen




Modell 1F
mit einem Aufsatzrahmen




Modell 2F
mit zwei Aufsatzrahmen




Modell 3F
mit drei Aufsatzrahmen



Modell 3FG
mit drei Aufsatzrahmen



Modell 4F
mit vier Aufsatzrahmen



Modell 4FS
mit vier Aufsatzrahmen