

U<sub>o</sub>-Wert  
bis zu ca.  
**0,47**  
W/(m<sup>2</sup>·K)



Serienmäßig  
bei ThermoCarbon  
und ThermoSafe  
Haustüren



# Haustüren

ThermoCarbon, ThermoSafe, Thermo65, TopComfort



## ThermoCarbon

Mit der ThermoCarbon Haustür entscheiden Sie sich für den Wärmedämmweltmeister und den Sicherheitsklassenbesten unter den Aluminium-Haustüren. Das Türblatt ist 100 mm dick und durch das Hightech-Flügelprofil aus Carbon-Glasfaser verstärkt. Damit sind ThermoCarbon Türen nicht nur für Passivhäuser geeignet! In puncto Sicherheit wird die ThermoCarbon mit einem 9-fach Sicherheitsschloss höchsten Ansprüchen gerecht. Mehr Vorteile der ThermoCarbon ab Seite 21.



## ThermoSafe

Wenn Sie für Ihr Zuhause hohe Wärmedämmung und hohe Sicherheit wünschen, dann empfehlen wir Ihnen unsere ThermoSafe Ausführung. Mit dem 73 mm dicken Türblatt und dem serienmäßigen 5-fach Sicherheitsschloss sparen Sie nicht nur Energie, sondern schützen Ihr Zuhause auch gegen Einbruch und Lärm. Mehr zu ThermoSafe ab Seite 42.



## Thermo65

Hörmann Thermo65 Türen aus Stahl bekommen Sie in einer großen Motivauswahl. Diese preiswerten Türen geben Ihnen mit serienmäßiger Mehrfachverriegelung ein sicheres Gefühl, durch die gute Wärmedämmung sparen Sie Energie und haben eine schöne Visitenkarte für Ihr Zuhause. Mehr zu Thermo65 Seiten ab Seite 118.



## TopComfort

Mit der TopComfort bieten wir Ihnen eine Haustür, die Ihre Ansprüche an einen maximalen Lichteinfall dank vollflächiger Verglasung voll und ganz erfüllt. Sie eignet sich für Ein- und Mehrfamilienhäuser. Die große Auswahl an Motivverglasungen bietet Ihnen darüber hinaus Gestaltungsmöglichkeiten ganz nach Ihrem Geschmack. Entdecken Sie alle Möglichkeiten ab Seite 134.

ThermoCarbon



Motiv 300 Seite 30  
Motiv 301 Seite 30  
Motiv 302 Seite 31  
Motiv 304 Seite 34



Motiv 305 Seite 34  
Motiv 306 Seite 35  
Motiv 308 Seite 28  
Motiv 309 Seite 28



Motiv 310 Seite 36  
Motiv 312 Seite 31  
Motiv 314 Seite 35  
Motiv 565 Seite 27



Motiv 568 Seite 27  
Motiv 650 Seite 27  
Motiv 680 Seite 26  
Motiv 686 Seite 24



Motiv 860 Seite 25

ThermoSafe



Motiv 40 Seite 109  
Motiv 45 Seite 58  
Motiv 65 Seite 56  
Motiv 75 Seite 57



Motiv 449 Seite 102  
Motiv 501 Seite 84  
Motiv 502 Seite 81  
Motiv 503 Seite 57



Motiv 557 Seite 69  
Motiv 558 Seite 98  
Motiv 559 Seite 101  
Motiv 560 Seite 100



Motiv 686 Seite 48  
Motiv 689 Seite 51  
Motiv 693 Seite 66  
Motiv 694 Seite 103



Motiv 836 Seite 92



Motiv 860 Seite 46



Motiv 861 Seite 63



Motiv 862 Seite 62

■ NEU





# Thermo65

# TopComfort



Motiv 189  
Seite 49



Motiv 402  
Seite 104



Motiv 413  
Seite 105



Motiv 010  
Seite 126



Motiv 015  
Seite 127



Motiv 100  
Seite 128



Motiv 100  
Seite 138




Motiv 101  
Seite 139



Motiv 554  
Seite 98



Motiv 555  
Seite 99



Motiv 556  
Seite 69




Motiv 410  
Seite 128



Motiv 430  
Seite 129



Motiv 450  
Seite 129




Motiv 100  
MG 111  
Seite 140



Motiv 100  
MG 112  
Seite 141



Motiv 667  
Seite 54



Motiv 675  
Seite 103



Motiv 680  
Seite 50



Motiv 515  
Seite 127



Motiv 600  
Seite 126

■ NEU



Motiv 700  
Seite 122



Motiv 100  
MG 113  
Seite 141



Motiv 100  
MG 114  
Seite 140



Motiv 799  
Seite 83



Motiv 823  
Seite 90

■ NEU



Motiv 832  
Seite 92

■ NEU



Motiv 750  
Seite 122



Motiv 800  
Seite 123



Motiv 810  
Seite 123



Motiv 100  
MG 115  
Seite 140



Motiv 100  
MG 116  
Seite 141



Motiv 850  
Seite 125



Motiv 900  
Seite 125



Motiv 100  
MG 117  
Seite 141



8	Gute Gründe für Hörmann
14	Hörmann Markenqualität
16	Programmübersicht
18	Sicherheitsausstattungen
20	ThermoCarbon
42	ThermoSafe
118	Thermo65
134	TopComfort
142	Sonderausstattungen
156	Schlossvarianten ThermoCarbon / ThermoSafe
161	Hörmann Produktprogramm

Die abgebildeten Farben und Oberflächen sind aus drucktechnischen Gründen nicht farbverbindlich.

Bei den in diesem Katalog beschriebenen und abgebildeten Produkten sowie Ausstattungsdetails handelt es sich teilweise um nicht serienmäßige, aufpreispflichtige Sonderausstattungen, abhängig von der Ausstattungsvariante. Die konkrete Ausstattung der Tür ist beim Hörmann Partner unter Bezugnahme auf die jeweils aktuelle Preisliste zu erfragen.

Beschreibungen und Abbildungen, Angaben über Lieferumfang, Ausstattung und Farbton entsprechen dem Zeitpunkt der Drucklegung. Änderungen und Irrtümer vorbehalten.

Urheberrechtlich geschützt. Nachdruck, auch auszugsweise, nur mit unserer Genehmigung.

◀ **ThermoCarbon Motiv 305**, XXL-Ausführung, in Vorzugsfarbe Hörmann Farbton CH 703 Anthrazit, Feinstruktur matt, Aluminium-Applikation in Vorzugsfarbe Weißaluminium RAL 9006, seidenglänzend, Griff in Edelstahl, Griffmulde in Türfarbe, bauseitige Verglasungselemente



„Einen guten Namen muss man sich erarbeiten.“

August Hörmann



Ganz im Sinne des Firmengründers erhalten Sie mit dem Namen Hörmann echte Markenqualität mit umfassendem Produkt-Know-how. Denn das Familienunternehmen blickt auf über 80 Jahre Erfahrung als Bauelemente-Spezialist zurück und versteht sich von Beginn an als Ihr Partner fürs Bauen und Modernisieren. Nicht umsonst zählt Hörmann im Bereich Haustüren zu den erfolgreichsten Anbietern Europas. Das alles gibt Ihnen ein gutes Gefühl beim Kauf einer Hörmann Haustür.



## 1 Qualitätsprodukte aus Deutschland

Die Haustürkonstruktion wird bei Hörmann selbst entwickelt und produziert. Dazu arbeiten unsere hochqualifizierten Mitarbeiter intensiv an neuen Produkten, ständigen Weiterentwicklungen und Detailverbesserungen. So entstehen Patente und Alleinstellungen am Markt. Langzeittests unter realen Bedingungen sorgen für **ausgereifte Serienprodukte in Hörmann Qualität.**





## 2 Haustüren für Generationen

Wir sind überzeugt von unseren Produkten und unserer kompromisslosen Qualitätssicherung. Daher erhalten Sie bei Hörmann **5 Jahre Garantie\*** auf die **Thermo65 Haustüren** und sogar **10 Jahre\*** auf **ThermoCarbon, ThermoSafe und TopComfort Haustüren**.

## 3 Zukunft im Blick

Hörmann geht mit gutem Beispiel voran. Deswegen deckt das Unternehmen seinen Energiebedarf **zu 100 % aus Ökostrom**. Gleichzeitig werden durch die Einführung eines intelligenten und zertifizierten Energiemanagement-Systems jährlich viele Tonnen CO<sub>2</sub> gespart. Und nicht zuletzt bietet Hörmann Produkte für nachhaltiges Bauen. Erfahren Sie mehr über die Hörmann Umweltaktivitäten in der Broschüre „Wir denken grün“.

\* Die ausführlichen Garantie-Bedingungen finden Sie unter: [www.hoermann.com](http://www.hoermann.com)



Außenansicht



Innenansicht

## 4 Türblatt ohne sichtbares Flügelprofil

Exquisit und edel ist der Empfang, den Ihnen unsere Haustüren ThermoCarbon, ThermoSafe und Thermo65 bereiten. Das formschöne, **innen und außen vollflächige Türblatt** mit innenliegendem Flügelprofil erfüllt höchste Gestaltungsansprüche. Die Innenansicht harmoniert ideal mit Ihren Wohnraumtüren und wirkt mit verdeckt liegenden Bändern besonders edel – serienmäßig bei ThermoCarbon und optional bei ThermoSafe Haustüren.



Außenansicht von Haustüren anderer Hersteller mit sichtbarem Flügelprofil



Innenansicht von Haustüren anderer Hersteller mit sichtbarem Flügelprofil und Glashalteleisten



## 5 Übertroffene Wärmedämmung

ThermoCarbon Aluminium-Haustüren mit einem  $U_D$ -Wert bis zu ca.  $0,47 \text{ W}/(\text{m}^2 \cdot \text{K})^*$

Unsere Haustüren stehen für eine neue Generation hochisolierender Haustüren. Thermo65 Türen verzeichnen mit  $U_D$ -Werten bis zu ca.  $0,87 \text{ W}/(\text{m}^2 \cdot \text{K})$  sehr gute Wärmedämmwerte. Auch die ThermoSafe Haustüren überzeugen mit  $U_D$ -Werten bis zu ca.  $0,87 \text{ W}/(\text{m}^2 \cdot \text{K})$ . Beide Türsysteme erfüllen alle Anforderungen der Energieeinsparverordnung. **Wärmedämmweltmeister** sind eindeutig unsere ThermoCarbon Haustüren: Mit einmaligen  $U_D$ -Werten bis zu ca.  $0,47 \text{ W}/(\text{m}^2 \cdot \text{K})$  sind sie darüber hinaus vom IFT Rosenheim für Passivhäuser zertifiziert.



**Nur bei Hörmann**

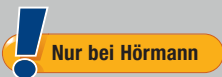
Keine Wärmebrücken bei Verglasungen

Bei ThermoSafe und ThermoCarbon Haustüren mit Verglasungen wird das Türblatt gemeinsam mit der Verglasung ausgeschäumt und nicht wie üblich davor. **Die patentierte Lösung bedeutet: eine noch bessere Wärmedämmung**, da sich der Schaum optimal mit der Verglasung verbindet und so keine Wärmebrücken entstehen.

\* Abhängig von der Türgröße. Angegebene Werte für RAM  $1250 \times 2200 \text{ mm}$



## 6 Einbruchhemmende Sicherheitsausstattung



RC 4 Sicherheitsausstattung bei ThermoCarbon Haustüren

In Sachen Sicherheit setzen unsere Haustüren neue Standards. **Alle ThermoSafe und ThermoCarbon Haustüren erhalten Sie serienmäßig mit der einbruchhemmenden Sicherheitsklasse RC 3.** Die ThermoCarbon Haustüren sind mit der optionalen Sicherheitsausstattung RC 4 die **Sicherheitsklassenbesten.** Die Thermo65 und TopComfort Haustüren erhalten Sie optional in RC 2 Ausstattung.

Höhere Sicherheit heißt keinesfalls, dass die Türansicht leidet. **Die einbruchhemmende Sicherheitsausstattung sieht man Ihrer Tür nicht an,** im Gegensatz zu vielen Wettbewerbslösungen. Das ist Markenqualität von Hörmann!

## 7 10-Jahre-Sicherheitsversprechen



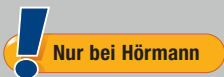
**Die serienmäßige, einbruchhemmende RC 3 Sicherheitsausstattung** unserer ThermoSafe und ThermoCarbon Aluminium-Haustüren **macht es potenziellen Langfingern besonders schwer, durch die Haustür einzubrechen.**

So schützen wir Ihr Zuhause vor ungebetenen Gästen. **Darauf geben wir Ihnen unser 10-Jahre-Sicherheitsversprechen.** Weitere Informationen finden Sie auf der Seite 19.





## 8 Sichere Verglasung



In puncto Unfall- und Einbruchschutz erfüllen Hörmann Haustüren allerhöchste Ansprüche. Das Verbundsicherheitsglas (VSG) auf der Innen- und Außenseite der Isolierverglasung sorgt **für ein Maximum an Sicherheit**. Bei einem möglichen Bruch werden die Glassplitter gebunden und bleiben an der innenliegenden Folie haften, sodass eine Verletzungsgefahr durch Scherben nahezu ausgeschlossen ist. Darüber hinaus bietet das VSG einen höheren Einbruchschutz, da das Durchgreifen erschwert wird.

Serienmäßig mit Verbundsicherheitsglas auf der Innen- und Außenseite

## 9 Komfortable Öffnungshilfen

Das ist innovative Technik, die begeistert und für Sie ein Mehr an Komfort bedeutet: der Hörmann Türantrieb ECTurn öffnet Ihre ThermoSafe und ThermoCarbon Haustüren automatisch. Den Antrieb können Sie bequem mit Hörmann BiSecur Handsendern oder Funk-Tastern bedienen. Mit der BiSecur App können Sie jederzeit von überall auf der Welt den Status Ihrer Tür abfragen. Der ECTurn Antrieb eignet sich auch **ideal für barrierefreies Bauen**. Weitere Informationen finden Sie auf der Seite 159.

## Zuhause sein beginnt an der Haustür

Wohlfühlen können wir uns an vielen Plätzen und auf ganz unterschiedliche Weise. In der Stadt oder auf dem Land, draußen in der Natur oder auch bei guten Freunden. Aber es gibt dieses einzigartige und unverwechselbare Gefühl, das jeder Mensch auf seine ganz eigene Weise verspürt. Das sich genau in dem Moment einstellt, an dem er seine Haustür öffnet und spürt: Hier ist mein Zuhause!

Eine Hörmann Haustür trägt ihren Teil zu dem bei, was ein Zuhause ausmacht: Sie schafft Wohlgefühl, Geborgenheit, Sicherheit. Schauen Sie sich in aller Ruhe unser umfangreiches Programm an – ganz sicher finden Sie darin Ihre Haustür, die am besten zu Ihrem Geschmack und zur Architektur Ihres Zuhauses passt.





## Welche Tür entspricht Ihren Wünschen?

Entdecken Sie die vier Haustürausführungen von Europas Nr. 1. Jede einzelne wird auf ihre Art und Weise Ihren individuellen Ansprüchen an eine gute Haustür gerecht. Doch eines haben sie alle gemeinsam: die echte Hörmann Markenqualität!

Aluminium- / Stahl-Haustüren sind Kunststoff- oder Holztüren in vielen Punkten überlegen. Die Vorteile:

- hohe Wärmedämmung
- hohe Sicherheit
- hoher Schallschutz
- hohe Stabilität
- kein Nachstreichen

Aluminium- / Stahl-Haustüren sehen nach Jahren noch aus wie neu und bieten Ihnen darüber hinaus größte Wahlmöglichkeiten in puncto technischer Ausstattung und Design.



ThermoCarbon

$U_D$ -Wert bis zu ca.  
0,47 W/(m<sup>2</sup>·K)\*

Geprüft vom IFT Rosenheim

Die Premiumklasse:  
ThermoCarbon



Serienmäßig

Unser Wärmedämmweltmeister und Sicherheitsklassenbester unter den Aluminium-Haustüren glänzt mit  $U_D$ -Werten bis zu ca. 0,47 W/(m<sup>2</sup>·K), überzeugt durch eine herausragende **serienmäßige RC 3 Sicherheitsausstattung** mit 9-facher Verriegelung und begeistert durch ein Hightech-Flügelprofil aus Carbon-Glasfaser-Hybridwerkstoff. Überzeugen Sie sich ab Seite 21 von den einzigartigen ThermoCarbon Haustüren.

UVP ab 4400 Euro

\* Abhängig von der Türgröße. Angegebene Werte für RAM 1250 × 2200 mm

\*\* Abhängig von der Türgröße. Angegebene Werte für RAM 1230 × 2180 mm

\*\*\* Abhängig von der Türgröße. Angegebene Werte mit Sonderausstattung Thermopaket für RAM 1230 × 2180 mm





ThermoSafe

$U_D$ -Wert bis zu ca.  
 $0,87 \text{ W}/(\text{m}^2 \cdot \text{K})^{**}$

Geprüft vom IFT Rosenheim



Thermo65

$U_D$ -Wert bis zu ca.  
 $0,87 \text{ W}/(\text{m}^2 \cdot \text{K})^{**}$

Geprüft vom IFT Rosenheim



TopComfort

$U_D$ -Wert bis zu ca.  
 $1,3 \text{ W}/(\text{m}^2 \cdot \text{K})^{***}$

Geprüft vom IFT Rosenheim

## Die Oberklasse: ThermoSafe



**Serienmäßig**

Besonders hohe Wärmedämmung dank thermisch getrenntem 80 mm Aluminium-Türrahmen, **serienmäßige RC 3 Sicherheitsausstattung** mit 5-fach Sicherheitsschloss und eine Auswahl von über 70 Motiven – das sind nur einige überzeugende Merkmale unserer ThermoSafe Haustür. Alle weiteren Details und Ihr Lieblingsmotiv finden Sie ab Seite 42.

UVP ab 2500 Euro

## Die Mittelklasse: Thermo65

Die Thermo65 Haustür mit Stahl-Türblatt und Aluminium-Zarge bietet gute Wärmedämmwerte und **hohe Einbruchhemmung** mit einem 5-fach Sicherheitsschloss. Nicht zuletzt überzeugt die Thermo65 durch das sehr gute Preis-Leistungs-Verhältnis. Weitere Informationen zur Thermo65 sowie alle Motive und Ausstattungsmöglichkeiten erhalten Sie ab Seite 118.

UVP ab 1400 Euro

## Die Komfortklasse: TopComfort

Sie wünschen sich einen **lichtdurchfluteten Hauseingang** mit einer Glas-Haustür, die in Sachen Wärmedämmung und Sicherheit gut ausgestattet ist? Dann ist unsere TopComfort Haustür genau die richtige für Sie. Wählen Sie aus 9 Design-Verglasungen und einer Vielzahl von Ornament-Verglasungen Ihren Favoriten. Weitere Informationen zur TopComfort finden Sie ab Seite 134.

UVP ab 2600 Euro

## Wir schützen Sie vor ungebetenen Gästen

Die Zahl der Wohnungseinbrüche ist in den letzten Jahren stark gestiegen. Umso wichtiger ist es, Ihre Haustür mit einem hohen Sicherheitsstandard auszustatten. Denn wenn ein Einbrecher nach ca. 3 – 5 Minuten nicht erfolgreich ist, bricht er den Einbruchversuch in der Regel ab. Aus diesem Grund scheitern knapp die Hälfte der Einbrüche, wenn die Haustür einbruchhemmend gesichert ist.

Der sorgfältig geprüfte Einbruchschutz wird auch von den polizeilichen Beratungsstellen empfohlen. Dort finden Sie auch weitere Informationen: [www.k-einbruch.de](http://www.k-einbruch.de)



## Serienmäßig bei allen ThermoCarbon und ThermoSafe Haustüren, optional für Seitenteile und Oberlichter

Täterbeschreibung nach DIN EN 1627:  
Der Täter versucht mit zwei Schraubendrehern, Zangen, Keilen und einem Kuhfuß sowie mit einfachem Bohrwerkzeug die verriegelte Tür aufzubrechen.  
Widerstandszeit: 5 Minuten



0:05

## Optional für alle Thermo65 und TopComfort Haustüren, Seitenteile und Oberlichter

Täterbeschreibung nach DIN EN 1627:  
Der Gelegenheits-täter versucht mit Schraubendreher, Zangen und Keilen die verriegelte Tür aufzubrechen.  
Widerstandszeit: 3 Minuten



## Optional für alle ThermoCarbon Haustüren

Täterbeschreibung nach DIN EN 1627:  
Der erfahrene Täter setzt neben Schraubendrehern, Zangen, Keilen, Kuhfuß und einfachem Bohrwerkzeug zusätzlich Sägewerkzeuge und Schlagwerkzeuge wie Schlagaxt, Stemmeisen, Hammer und Meisel sowie eine Akku-Bohrmaschine ein.  
Widerstandszeit: 10 Minuten



Nur bei Hörmann:  
das 10-Jahre-  
Sicherheits-  
versprechen

für alle Aluminium-Haustüren  
ThermoCarbon und ThermoSafe

In dem unwahrscheinlichen Fall  
eines Einbruchs durch eine  
ThermoCarbon oder ThermoSafe  
Haustür mit RC 3 Sicherheits-  
ausstattung erhalten Sie von  
Hörmann

- eine neue Hörmann Haustür mit gleicher Ausstattung inkl. fachgerechter Montage durch einen Hörmann Partner

oder

- 3000 € in bar (z. B. wenn der Schaden von Ihrer Hausratversicherung übernommen wird)







## Wärmedämmweltmeister und Sicherheitsklassen- bester

Unser Ansporn war es, eine Haustür zu konstruieren, die Ihren Ansprüchen an Sicherheit, Wärmedämmung, technischer Ausstattung und Design übertrifft. Mit unserer Premium-Haustür ThermoCarbon ist uns genau das gelungen. Mit  $U_D$ -Werten bis zu ca.  $0,47 \text{ W}/(\text{m}^2 \cdot \text{K})$  ist die ThermoCarbon verdienter Wärmedämmweltmeister und in der optionalen RC 4 Ausstattung auch der Sicherheitsklassenbeste unter den Aluminium-Haustüren. Durch das Hightech-Flügelprofil aus Carbon-Glasfaser Hybridwerkstoff überzeugt unsere Premium-Haustür wie keine andere durch hohe Steifheit und Stoßwiderstand sowie einen besseren Schallschutz.

Die ThermoCarbon Haustür erhalten Sie wahlweise in 15 modernen Türmotiven und 18 Vorzugsfarben, auf Wunsch auch zweifarbig. Natürlich können Sie mit vielen weiteren Ausstattungsoptionen wie Griffen, Verglasungen und Schloss-Varianten Ihre Haustür noch individueller gestalten.

## Konstruktion

- 1 100 mm Aluminium-Türflügel mit PU-Hartschaumfüllung und innenliegendem Flügelprofil
- 2 thermische Trennung und hohe Stabilität durch Carbon-Glasfaser verstärktes Komposit-Flügelprofil
- 3 thermisch getrennter 111 mm Aluminium-Türrahmen
- 4 3-fache Dichtungsebene mit zwei komplett umlaufenden Dichtungen

Erfüllt alle Anforderungen der Energieeinsparverordnung und ist vom IFT Rosenheim für Passivhäuser zertifiziert\*

Für den wärmebrückenfreien Einbau geeignet

$U_D$ -Wert bis zu ca.  $0,47 \text{ W}/(\text{m}^2\cdot\text{K})$

$U_D$ -Wert  
bis zu ca.  
**0,47**  
 $\text{W}/(\text{m}^2\cdot\text{K})$

## Ausstattung

- 5 vollflächige Innenansicht wie bei Zimmertüren
- 6 verdeckt liegende Bänder
- 7 Edelstahl-Drücker
- 8 manipulationsgeschützter Profilzylinder
- 9 **RC 3 Sicherheitsausstattung** mit 9-fach Sicherheitsschloss




Abbildung in Originalgröße  
\* nicht Motiv 310

# Innenansicht



## Exklusive Türansichten



### **Motiv 686**

Abb: Vorzugsfarbe Fenstergrau RAL 7040, matt

Edelstahl-Griff HOE 600, Edelstahl-Applikation,  
Motivglas Float mattiert mit 7 klaren Streifen,  
4-fach WSG, zertifizierte Passivhaustür,  
U<sub>D</sub>-Wert bis ca. 0,55 W/(m<sup>2</sup>·K)\*

### **Seitenteil MG 686**

Motivglas Float mattiert mit 7 klaren Streifen,  
3-fach WSG





Abbildung in  
XXL-Ausführung



### Motiv 860

Abb: Vorzugsfarbe Rubinrot RAL 3003, matt

Edelstahl-Griff HOE 700, zertifizierte Passivhaustür,  $U_D$ -Wert bis ca.  $0,50 \text{ W}/(\text{m}^2 \cdot \text{K})^*$

### Seitenteil

Ornamentglas, 3-fach WSG

## Details machen den Unterschied



### Motiv 680

Abb: Standardfarbe Verkehrsweiß RAL 9016, matt

Edelstahl-Griff HOE 700, Edelstahl-Applikationen, Ornamentglas Pave weiß, 4-fach WSG, zertifizierte Passivhaustür,  $U_D$ -Wert bis ca.  $0,57 \text{ W}/(\text{m}^2 \cdot \text{K})^*$



### Motiv 650

Abb: Standardfarbe Verkehrsweiß RAL 9016, matt

Edelstahl-Griff HOE 700, Ornamentglas Pave weiß, 4-fach WSG, zertifizierte Passivhaustür,  $U_D$ -Wert bis ca.  $0,57 \text{ W}/(\text{m}^2 \cdot \text{K})^*$



### Motiv 565

Abb: Standardfarbe Verkehrsweiß RAL 9016, matt

Designgriff G 750 in Aluminium eloxiert E6 / EV 1,  
zertifizierte Passivhaustür,  
 $U_D$ -Wert bis ca.  $0,50 \text{ W}/(\text{m}^2 \cdot \text{K})^*$



### Motiv 568

Abb: Standardfarbe Verkehrsweiß RAL 9016, matt

Designgriff G 750 in Aluminium eloxiert E6 / EV 1,  
zertifizierte Passivhaustür,  
 $U_D$ -Wert bis ca.  $0,50 \text{ W}/(\text{m}^2 \cdot \text{K})^*$

## Elegant durch flächenbündige Griffleiste




### Motiv 308

Abb: Standardfarbe Verkehrsweiß RAL 9016, matt, Griffleiste und Griffmulde in Vorzugsfarbe Anthrazitgrau RAL 7016, matt

Flächenbündige Griffleiste serienmäßig in Weißaluminium RAL 9006, seidenglänzend, Griffmulde serienmäßig in Türfarbe, zertifizierte Passivhaustür,  $U_D$ -Wert bis ca.  $0,51 \text{ W}/(\text{m}^2 \cdot \text{K})^*$

### Seitenteil

Ornamentglas, 3-fach WSG



### Motiv 309

Abb: Vorzugsfarbe Schiefergrau RAL 7015, matt

Flächenbündige Griffleiste serienmäßig in Weißaluminium RAL 9006, seidenglänzend, Griffmulde serienmäßig in Türfarbe, zertifizierte Passivhaustür,  $U_D$ -Wert bis ca.  $0,51 \text{ W}/(\text{m}^2 \cdot \text{K})^*$

### Seitenteil

Ornamentglas, 3-fach WSG





## Das edle Design gehört zur Serienausstattung



### Motiv 301

Abb: Vorzugsfarbe Schiefergrau RAL 7015, matt, flächenbündige Aluminium-Applikation in Vorzugsfarbe Weißaluminium RAL 9006, seidenglänzend

Griffleiste serienmäßig in Weißaluminium RAL 9006, seidenglänzend, Griffmulde serienmäßig in Türfarbe, zertifizierte Passivhaustür,  $U_D$ -Wert bis ca.  $0,50 \text{ W}/(\text{m}^2 \cdot \text{K})^*$

### Seitenteil

Ornamentglas, 3-fach WSG



### Motiv 300

Abb: Standardfarbe Verkehrsweiß RAL 9016, matt

Griffleiste serienmäßig in Weißaluminium RAL 9006, seidenglänzend, Griffmulde serienmäßig in Türfarbe, zertifizierte Passivhaustür,  $U_D$ -Wert bis ca.  $0,50 \text{ W}/(\text{m}^2 \cdot \text{K})^*$

### Seitenteil

Ornamentglas, 3-fach WSG



### Motiv 302

Abb: Vorzugsfarbe Fenstergrau RAL 7040, matt

Flächenbündige Griffleiste serienmäßig in Weißaluminium RAL 9006, seidenglänzend, Griffmulde serienmäßig in Türfarbe, Edelstahl-Applikationen, Motivglas Float mattiert mit einem klaren Streifen, 4-fach WSG, zertifizierte Passivhaustür,  $U_D$ -Wert bis ca.  $0,57 \text{ W}/(\text{m}^2 \cdot \text{K})^*$

### Seitenteil

Ornamentglas, 3-fach WSG



### Motiv 312

Abb: Standardfarbe Verkehrsweiß RAL 9016, matt

Flächenbündige Griffleiste serienmäßig in Weißaluminium RAL 9006, seidenglänzend, Griffmulde serienmäßig in Türfarbe, Motivglas Float mattiert mit einem klaren Streifen, 4-fach WSG, zertifizierte Passivhaustür,  $U_D$ -Wert bis ca.  $0,57 \text{ W}/(\text{m}^2 \cdot \text{K})^*$

### Seitenteil

Ornamentglas, 3-fach WSG



*„Anthrazit oder Weiß, Moosgrün oder Rubinrot – Hörmann erfüllt einfach all meine Farbwünsche!“*

Mehr zur Farbvielfalt auf Seite 38 / 39



▲ **ThermoCarbon Motiv 680** in Vorzugsfarbe Rubinrot RAL 3003, matt, mit Seitenteil, Garagen-Sectional M-Sicke Silkgrain in Vorzugsfarbe Rubinrot RAL 3003





## Moderne Kombination für Designbegeisterte



### Motiv 304

Abb: Vorzugsfarbe Hörmann Farbton CH 703 Anthrazit, Feinstruktur matt, Griffmulde in Vorzugsfarbe Weißaluminium RAL 9006, seidenglänzend

Flächenbündiger Edelstahl-Griff, Griffmulde serienmäßig in Türfarbe, zertifizierte Passivhaustür,  $U_D$ -Wert bis ca.  $0,50 \text{ W}/(\text{m}^2 \cdot \text{K})^*$

### Seitenteil

Ornamentglas, 3-fach WSG



### Motiv 305

Abb: Vorzugsfarbe Hörmann Farbton CH 703 Anthrazit, Feinstruktur matt, Aluminium-Applikation in Vorzugsfarbe Rubinrot RAL 3003, matt

Flächenbündiger Edelstahl-Griff, Griffmulde serienmäßig in Türfarbe, flächenbündige Aluminium-Applikation, zertifizierte Passivhaustür,  $U_D$ -Wert bis ca.  $0,50 \text{ W}/(\text{m}^2 \cdot \text{K})^*$

### Seitenteil

Ornamentglas, 3-fach WSG



#### Motiv 306

Abb: Vorzugsfarbe Hörmann Farbton CH 607 Maronefarben, Feinstruktur matt, Griffmulde in Vorzugsfarbe Weißaluminium RAL 9006, seidenglänzend

Flächenbündiger Edelstahl-Griff, Griffmulde serienmäßig in Türfarbe, Edelstahl-Applikationen, Ornamentglas Float mattiert, 4-fach WSG, zertifizierte Passivhaustür,  $U_D$ -Wert bis ca.  $0,57 \text{ W}/(\text{m}^2 \cdot \text{K})^*$

#### Seitenteil

Ornamentglas, 3-fach WSG



#### Motiv 314

Abb: Standardfarbe Verkehrsweiß RAL 9016, matt

Flächenbündiger Edelstahl-Griff serienmäßig, Griffmulde serienmäßig in Türfarbe, Ornamentglas Float mattiert, 4-fach WSG, zertifizierte Passivhaustür,  $U_D$ -Wert bis ca.  $0,57 \text{ W}/(\text{m}^2 \cdot \text{K})^*$

#### Seitenteil

Ornamentglas, 3-fach WSG

\* Abhängig von der Türgröße. Angegebene Werte für RAM 1230 x 2180 mm



**Motiv 310**

Abb: Vorzugsfarbe Fenstergrau RAL 7040, matt

Flächenbündiger Edelstahl-Griff, vertiefter  
Glasausschnitt, Ornamentglas Float mattiert,  
3-fach WSG,  $U_D$ -Wert bis ca.  $0,63 \text{ W}/(\text{m}^2 \cdot \text{K})^*$

**Seitenteil**

Ornamentglas, 3-fach WSG





# Finden Sie Ihre Lieblingsfarbe

Ob anthrazit oder weiß, rot oder grün, glatt oder strukturiert – in puncto Farb- und Oberflächenauswahl bietet Hörmann Ihnen individuelle Gestaltungsmöglichkeiten. Serienmäßig erhalten Sie Ihre Haustür im preisgünstigen Verkehrsweiß RAL 9016, matt.

Darüber hinaus stehen Ihnen neben unseren 19 Vorzugsfarben über 200 RAL-Farben zur Auswahl, die ganz sicher auch Ihren Geschmack treffen. Sie möchten außen lieber eine andere Farbe als innen? Auch das ist kein Problem. Für eine individuelle Beratung sprechen Sie einfach Ihren Hörmann Händler vor Ort an.




**Bitte beachten:**

Alle Farbangaben in Anlehnung an die jeweilige RAL-Farbe.







Die Abbildungen der Farben und Oberflächen sind aus drucktechnischen Gründen nicht farbverbindlich. Lassen Sie sich von Ihrem Hörmann Partner beraten.

Matte, seiden- und hochglänzende Oberflächen



- 1 RAL 9016 Verkehrsweiß, hochglänzend
- 2 RAL 9006 Weißaluminium, seidenglänzend
- 3 RAL 8028 Terrabraun, matt
- 4 RAL 7040 Fenstergrau, matt
- 5 RAL 7035 Lichtgrau, matt ■ **NEU**
- 6 RAL 7030 Steingrau, matt
- 7 RAL 7016 Anthrazitgrau, matt
- 8 RAL 7015 Schiefergrau, matt
- 9 RAL 6009 Tannengrün, matt
- 10 RAL 6005 Moosgrün, matt
- 11 RAL 3003 Rubinrot, matt

## Strukturierte Oberflächen



Gestalten Sie Ihre Tür farblich nach Wunsch – innen wie außen

### Außen und innen weiß

Die Hörmann Haustüren im serienmäßigen Verkehrsweiß RAL 9016, matt, sind auf der Außen- und Innenseite matt pulverbeschichtet.

### Außen farbig, innen weiß

Die Hörmann Haustüren in den 18 Vorzugsfarben (siehe links) sind auf der Außenseite in der Vorzugsfarbe und auf der Innenseite serienmäßig in Verkehrsweiß RAL 9016, matt, pulverbeschichtet.

### Außen und innen in Farbe nach Wahl

Auf Wunsch bekommen Sie Ihre neue Haustür beidseitig farbbeschichtet, auch unterschiedliche Kombinationen sind möglich, z. B. außen Rubinrot und innen Schiefergrau.

- |   |                                      |                                  |
|---|--------------------------------------|----------------------------------|
| 1 | RAL 9007                             | Graualuminium, Feinstruktur matt |
| 2 | RAL 9001                             | Cremeweiß, Feinstruktur matt     |
| 3 | RAL 7039                             | Quarzgrau, Feinstruktur matt     |
| 4 | RAL 7030                             | Steingrau, Feinstruktur matt     |
| 5 | RAL 7016                             | Anthrazitgrau, Feinstruktur matt |
| 6 | RAL 7015                             | Schiefergrau, Feinstruktur matt  |
| 7 | Hörmann Farbton CH 703 Anthrazit,    | Feinstruktur matt                |
| 8 | Hörmann Farbton CH 607 Maronefarben, | Feinstruktur matt                |

# Premium in jedem Detail

## 1 Verdeckt liegende Bänder

Die Bänder bei der ThermoCarbon Haustür liegen verdeckt zwischen Türrahmen und Türflügel, d. h. sie sind weder von innen noch von außen zu sehen: eine optisch elegante Lösung für Ihr Zuhause. Das Einstellen des Türflügels ist einfach und bequem. So können Sie Ihre Haustür jederzeit komfortabel und sicher schließen.

## 2 Manipulationsgeschützter Profilzylinder

Der manipulationsgeschützte, nach DIN 18252 / DIN EN 1303 zertifizierte Profilzylinder verfügt über eine Premium-Ausstattung: Anti-Picking-System, Aufbohrschutz sowie eine Not- und Gefahrenfunktion. Das bedeutet, dass Sie die Tür auch schließen können, wenn von innen ein Schlüssel steckt. Im Lieferumfang sind 5 Wendeschlüssel enthalten.

## Eingelassene Sicherheitsrosette außen

Besonders elegant fügt sich die Edelstahl-Sicherheitsrosette in das Türblatt ein und schützt den Profilzylinder zusätzlich gegen Aufbohren.

## 3 Edelstahl-Innendrücker

Der elegante Innendrücker Caro aus Edelstahl ist bei ThermoCarbon Haustüren serienmäßig.

## 4 Durchgehende Edelstahl-Schließleiste

Die hochwertige Edelstahl-Schließleiste ist elegant im Türrahmen integriert und ermöglicht ein optimales Einstellen der Tür. Darum fällt sie sicher ins Schloss und ist ebenso sicher verschlossen.





### **5 9-fach Sicherheitsschloss H9 und aushebelsichere, verdeckt liegende Bänder**

Die ThermoCarbon verfügt über eine 9-fach Sicherung. Beim Verriegeln schwenken 5 Stahl-Schwenkriegel und 4 Bolzenriegel in die Edelstahl-Schließbleche. Diese Top-Sicherung schützt Ihre Tür mit nur einer Schlüsseldrehung. Türen in der XXL-Ausführung werden mit dem Automatik-Schloss S7 mit 7-fach Verriegelung geliefert.

### **Optional: einbruchhemmende RC 4 Sicherheitsausstattungen**

Die serienmäßig mit RC 3 ausgestatteten ThermoCarbon Haustüren erhalten Sie für ein Plus an Sicherheit optional mit herausragender RC 4 Sicherheitsausstattung. Weitere Informationen finden Sie auf der Seite 19.

### **Flächenbündige Außengriffe bei exklusiven Türmotiven**

#### **6 Edelstahl-Griff mit Griffmulde**

Bei Türmotiven mit Edelstahl-Griff erhalten Sie die Griffmulde serienmäßig in Türfarbe.

#### **7 Durchgängige Aluminium-Griffleiste**

Die komplette Griffleiste wird serienmäßig in Weißaluminium, RAL 9006, seidenglänzend, mit einer Griffmulde in Türfarbe geliefert.

#### **8 Aluminium-Griffleiste mit Griffmulde**

Serienmäßig erhalten Sie diese Griffausführung in Weißaluminium, RAL 9006, seidenglänzend, mit einer Griffmulde in Türfarbe.

### **Individuelle Grifffarben**

Alle flächenbündigen Außengriffe (ausgenommen Edelstahl-Griffe) erhalten Sie auch in vielen Farbvarianten (weitere Informationen auf Seite 154).





## Komfort und Sicherheit aufs Schönste kombiniert

Unsere Haustür ThermoSafe überzeugt in puncto Sicherheit und Wärmedämmung. Dank des vollflächigen 73 mm dicken Aluminium-Türflügels mit PU-Hartschaumfüllung und eines innenliegenden thermisch getrennten Aluminium-Flügelprofils überzeugen die ThermoSafe Haustüren mit einem  $U_D$ -Wert bis zu ca.  $0,87 \text{ W}/(\text{m}^2 \cdot \text{K})$ . Die serienmäßige RC 3 Sicherheitsausstattung mit 5-fach Sicherheitsschloss geben Ihnen ein sicheres und wohliges Gefühl beim Einschlafen.

Auch optisch lässt die ThermoSafe Ausführung keine Wünsche offen. Sie können aus über 70 Türmotiven von modern bis klassisch in 18 Vorzugsfarben wählen und finden ganz sicher Ihre Traumtür. Optionale Ausstattungen wie Griffe, Verglasungen oder innovative Türantriebe ermöglichen Ihnen eine noch individuellere Türgestaltung.



## Konstruktion

- 1 vollflächiger 73 mm Aluminium-Türflügel mit PU-Hartschaumfüllung und innenliegendem Flügelprofil
- 2 thermisch getrenntes Aluminium-Flügelprofil
- 3 thermisch getrennter 80 mm Aluminium-Türrahmen
- 4 3-fache Dichtungsebene mit einer komplett umlaufenden Dichtung

Erfüllt alle Anforderungen  
der Energieeinsparverordnung


Für den wärmebrückenfreien Einbau geeignet

$U_D$ -Wert bis zu ca.  $0,87 \text{ W}/(\text{m}^2\cdot\text{K})$

## Ausstattung

- 5 vollflächige Innenansicht wie bei Zimmertüren
- 6 3D-Bänder
- 7 Aluminium-Innendrücker
- 8 manipulationsgeschützter Profilzylinder
- 9 **RC 3 Sicherheitsausstattung** mit 5-fach Sicherheitsschloss
- 10 Sicherungsbolzen

$U_D$ -Wert  
bis zu ca.  
**0,87**  
 $\text{W}/(\text{m}^2\cdot\text{K})$





# Innenansicht



In der Klarheit steckt die wahre Eleganz



**Motiv 860**

Abb: Standardfarbe Verkehrsweiß RAL 9016, matt

Edelstahl-Griff HOE 700,  $U_D$ -Wert bis ca.  $0,87 \text{ W}/(\text{m}^2 \cdot \text{K})^*$

**Seitenteil**

Ornamentglas, 3-fach WSG



Abbildung  
in XXL-  
Ausführung



### Motiv 878

Abb: Standardfarbe Verkehrsweiß RAL 9016, matt

Edelstahl-Griff HOE 740, flächenbündige  
Edelstahl-Applikation,  $U_D$ -Wert bis  
ca.  $0,87 \text{ W}/(\text{m}^2 \cdot \text{K})^*$

### Seitenteil

Ornamentglas, 3-fach WSG



\* Abhängig von der Türgröße. Angegebene Werte für RAM 1230 x 2180 mm



**Motiv 686**

Abb: Vorzugsfarbe Rubinrot RAL 3003, matt

Edelstahl-Griff HOE 600, Edelstahl-Applikation,  
Motivglas Float mattiert mit 7 klaren Streifen,  
3-fach WSG,  $U_D$ -Wert bis ca.  $0,9 \text{ W}/(\text{m}^2 \cdot \text{K})^*$

**Seitenteil MG 686**

Motivglas Float mattiert mit 7 klaren Streifen,  
3-fach WSG





#### Motiv 189

Abb: Standardfarbe Verkehrsweiß RAL 9016, matt

Edelstahl-Griff HOE 615, Motivglas Float mattiert mit 7 klaren Streifen, 3-fach WSG,  $U_D$ -Wert bis ca.  $0,9 \text{ W}/(\text{m}^2 \cdot \text{K})^*$

#### Seitenteil MG 189

Motivglas Float mattiert mit 7 klaren Streifen, 3-fach WSG



#### Motiv 185

Abb: Standardfarbe Verkehrsweiß RAL 9016, matt

Edelstahl-Griff 38-2, Ornamentverglasung Mastercarré weiß, 3-fach WSG,  $U_D$ -Wert bis ca.  $0,9 \text{ W}/(\text{m}^2 \cdot \text{K})^*$

#### Seitenteil

Ornamentglas, 3-fach WSG

# Meine Tür, mein Zuhause



## Motiv 650

Abb: Vorzugsfarbe Hörmann Farbton CH 703 Anthrazit, Feinstruktur matt

Edelstahl-Griff HOE 700, Ornamentglas Pave weiß, 3-fach WSG,  $U_D$ -Wert bis ca.  $0,9 \text{ W}/(\text{m}^2 \cdot \text{K})^*$

## Seitenteil

Ornamentglas, 3-fach WSG




## Motiv 680

Abb: Standardfarbe Verkehrsweiß RAL 9016, matt

Edelstahl-Griff HOE 700, Edelstahl-Applikationen, Ornamentglas Pave weiß, 3-fach WSG,  $U_D$ -Wert bis ca.  $0,9 \text{ W}/(\text{m}^2 \cdot \text{K})^*$

## Seitenteil

Ornamentglas, 3-fach WSG



#### **Motiv 659**

Abb: Standardfarbe Verkehrsweiß RAL 9016, matt

Edelstahl-Griff 38-2, Edelstahl-Applikation, Motivglas Parsol grau mattiert (ESG) mit 7 klaren Streifen, 3-fach WSG,  $U_D$ -Wert bis ca.  $0,9 \text{ W}/(\text{m}^2 \cdot \text{K})^*$

#### **Seitenteil MG 659**

Motivglas Parsol grau mattiert (ESG) mit 7 klaren Streifen, 3-fach WSG



#### **Motiv 689**

Abb: Vorzugsfarbe Rubinrot RAL 3003, matt

Edelstahl-Griff 38-2, Motivglas Parsol grau mattiert (ESG) mit 7 klaren Streifen, 3-fach WSG,  $U_D$ -Wert bis ca.  $0,9 \text{ W}/(\text{m}^2 \cdot \text{K})^*$

#### **Seitenteil MG 689**


Motivglas Parsol grau mattiert (ESG) mit 7 klaren Streifen, 3-fach WSG











**Motiv 667**

Abb: Standardfarbe Verkehrsweiß RAL 9016, matt

Edelstahl-Griff HOE 910, Motivglas Parsol grau mattiert (ESG) mit 7 klaren Streifen, 3-fach WSG,  $U_D$ -Wert bis ca.  $0,9 \text{ W}/(\text{m}^2 \cdot \text{K})^*$

**Seitenteil MG 667**

Motivglas Parsol grau mattiert (ESG) mit 7 klaren Streifen, 3-fach WSG



**Motiv 697**

Abb: Vorzugsfarbe Hörmann Farbton CH 703 Anthrazit, Feinstruktur matt, mit Blendrahmen Rondo 70

Edelstahl-Griff HOE 910, Edelstahl-Applikationen, Motivglas Parsol grau mattiert (ESG) mit 7 klaren Streifen, 3-fach WSG,  $U_D$ -Wert bis ca.  $0,9 \text{ W}/(\text{m}^2 \cdot \text{K})^*$

**Seitenteil MG 697**

Motivglas Parsol grau mattiert (ESG) mit 7 klaren Streifen, 3-fach WSG

Detail-Liebe zum Greifen nah





**Motiv 65**

Abb: Vorzugsfarbe Fenstergrau RAL 7040, matt

Edelstahl-Griff HOE 600, Edelstahl-Applikation,  
Motivglas Float mattiert mit 7 klaren Streifen,  
3-fach WSG,  $U_D$ -Wert bis ca.  $0,9 \text{ W}/(\text{m}^2 \cdot \text{K})^*$

**Seitenteil MG 65**

Motivglas Float mattiert mit 7 klaren Streifen,  
3-fach WSG

Zeitlos elegant – so wie ich es mag



**Motiv 503**

Abb: Vorzugsfarbe Anthrazitgrau RAL 7016,  
Feinstruktur matt

Edelstahl-Griff HOE 500, Motivglas Float mattiert  
mit 7 klaren Querstreifen, 3-fach WSG,  
U<sub>D</sub>-Wert bis ca. 0,9 W/(m<sup>2</sup>·K)\*

**Seitenteil MG 503**

Motivglas Float mattiert mit 7 klaren Querstreifen,  
3-fach WSG



**Motiv 75**

Abb: Standardfarbe Verkehrsweiß RAL 9016, matt

Edelstahl-Griff 38-1, Edelstahl-Applikation,  
Ornamentglas Mastercarré, 3-fach WSG,  
U<sub>D</sub>-Wert bis ca. 0,9 W/(m<sup>2</sup>·K)\*

**Seitenteil**

Ornamentglas, 3-fach WSG



**Motiv 45**

Abb: Vorzugsfarbe Hörmann Farbton CH 703  
Anthrazit, Feinstruktur matt

Edelstahl-Griff HOE 200, Edelstahl-Applikation,  
Motivglas Parsol grau mattiert (ESG) mit 4 klaren  
Streifen, 3-fach WSG,  $U_D$ -Wert bis  
ca.  $0,9 \text{ W}/(\text{m}^2 \cdot \text{K})^*$

**Seitenteil MG 45**

Motivglas Parsol grau mattiert (ESG)  
mit 4 klaren Streifen, 3-fach WSG



# Für Klassikliebhaber und Farbenfrohe



## Motiv 505

Abb: Standardfarbe Verkehrsweiß RAL 9016, matt

Edelstahl-Griff HOE 500, Motivglas Float mattiert mit 4 klaren Streifen, 3-fach WSG,  $U_D$ -Wert bis ca.  $0,9 \text{ W}/(\text{m}^2 \cdot \text{K})^*$

## Seitenteil MG 505

Motivglas Float mattiert mit 4 klaren Streifen, 3-fach WSG



## Motiv 504

Abb: Vorzugsfarbe Moosgrün RAL 6005, matt

Edelstahl-Griff HOE 500, Motivglas Float mattiert mit 5 klaren Querstreifen, 3-fach WSG,  $U_D$ -Wert bis ca.  $0,9 \text{ W}/(\text{m}^2 \cdot \text{K})^*$

## Seitenteil MG 504

Motivglas Float mattiert mit 7 klaren Querstreifen, 3-fach WSG



► **ThermoSafe Motiv 862** in Vorzugsfarbe Hörmann Farbton CH 703 Anthrazit, Feinstruktur matt, mit Seitenteilen und Oberlicht, Garagen-Sectionaltor M-Sicke Silkgrain in Decograin Titan Metallic CH 703



▼ **ThermoSafe Motiv 650** in Standardfarbe Verkehrsweiß RAL 9016, matt



► **Motiv 75**  
in Standardfarbe  
Verkehrsweiß  
RAL 9016, matt,  
mit Seitenteilen



## Im Design der Hörmann Sectionaltore mit M-Sicke



### Motiv 862

Abb: Vorzugsfarbe Steingrau RAL 7030,  
Feinstruktur matt

Edelstahl-Griff HOE 620,  $U_D$ -Wert bis  
ca.  $0,87 \text{ W}/(\text{m}^2 \cdot \text{K})^*$

### Seitenteil MG 862

Motivglas Float mattiert mit 7 klaren Streifen,  
3-fach WSG



### Motiv 867

Abb: Standardfarbe Verkehrsweiß RAL 9016, matt

Edelstahl-Griff HOE 620, Motivglas Float mattiert  
mit 7 klaren Streifen, 3-fach WSG,  
 $U_D$ -Wert bis ca.  $0,9 \text{ W}/(\text{m}^2 \cdot \text{K})^*$

### Seitenteil MG 867

Motivglas Float mattiert mit 7 klaren Streifen,  
3-fach WSG



**Motiv 861**

Abb: Vorzugsfarbe Hörmann Farbton CH 703  
Anthrazit, Feinstruktur matt

Edelstahl-Griff HOE 700,  
 $U_D$ -Wert bis ca.  $0,87 \text{ W}/(\text{m}^2 \cdot \text{K})^*$

**Seitenteil MG 861**

Motivglas Float mattiert mit 7 klaren Streifen,  
3-fach WSG





**Motiv 762**

Abb: Vorzugsfarbe Steingrau RAL 7030,  
Feinstruktur matt, Farbapplikation im Hörmann  
Farbton CH 703 Anthrazit, Feinstruktur matt

Edelstahl-Griff HOE 735, flächenbündige  
Aluminium-Applikationen,  $U_D$ -Wert bis  
ca.  $0,87 \text{ W}/(\text{m}^2 \cdot \text{K})^*$

**Seitenteil MG 762**

Motivglas Float mattiert mit 7 klaren Streifen,  
3-fach WSG



### **Motiv 771**

Abb: Vorzugsfarbe Anthrazitgrau RAL 7016, matt,  
Farbapplikation in Weißaluminium RAL 9006,  
seidenglänzend

Edelstahl-Griff HOE 735, flächenbündige  
Aluminium-Applikationen,  $U_D$ -Wert bis  
ca.  $0,87 \text{ W}/(\text{m}^2 \cdot \text{K})^*$

### **Seitenteil MG 771**

Motivglas Float mattiert mit 3 klaren Streifen,  
3-fach WSG

## Mit der Ansicht von Hörmann Sectionaltoren mit L-Sicke



### Motiv 693

Abb: Standardfarbe Verkehrsweiß RAL 9016, matt

Edelstahl-Griff HOE 300,  $U_D$ -Wert bis  
ca.  $0,87 \text{ W}/(\text{m}^2\cdot\text{K})^*$

### Seitenteil MG 693

Motivglas Parsol grau mattiert (ESG) mit 3 klaren  
Streifen, 3-fach WSG



### Motiv 879

Abb: Vorzugsfarbe Quarzgrau RAL 7039,  
Feinstruktur matt

Design-Griff G 750 in Aluminium eloxiert E6 / EV 1,  
Motivglas Float mattiert mit 3 klaren Streifen,  
 $U_D$ -Wert bis ca.  $0,9 \text{ W}/(\text{m}^2\cdot\text{K})^*$

### Seitenteil MG 879

Motivglas Float mattiert mit 3 klaren Streifen,  
3-fach WSG




**Motiv 877**

Abb: Standardfarbe Verkehrsweiß RAL 9016, matt

Edelstahl-Griff HOE 610, Motivglas Float mattiert mit 3 klaren Streifen, 3-fach WSG,  $U_D$ -Wert bis ca.  $0,9 \text{ W}/(\text{m}^2 \cdot \text{K})^*$

**Seitenteil MG 877**

Motivglas Float mattiert mit 3 klaren Streifen, 3-fach WSG



**Motiv 871**

Abb: Vorzugsfarbe Anthrazitgrau RAL 7016, Feinstruktur matt

Edelstahl-Griff HOE 620,  $U_D$ -Wert bis ca.  $0,87 \text{ W}/(\text{m}^2 \cdot \text{K})^*$

**Seitenteil MG 871**

Motivglas Float mattiert mit 3 klaren Streifen, 3-fach WSG

\* Abhängig von der Türgröße. Angegebene Werte für RAM  $1230 \times 2180 \text{ mm}$

## Inspiziert vom Hörmann Sectionaltor mit D-Sicke



### **Motiv 872**

Abb: Standardfarbe Verkehrsweiß RAL 9016, matt

Edelstahl-Griff HOE 620,  $U_D$ -Wert bis  
ca.  $0,87 \text{ W}/(\text{m}^2\cdot\text{K})^*$

### **Seitenteil MG 872**

Motivglas Float mattiert mit 6 klaren Streifen,  
3-fach WSG





### Motiv 556

Abb: Vorzugsfarbe Hörmann Farbton CH 703 Anthrazit, Feinstruktur matt

Edelstahl-Griff HOE 550,  $U_D$ -Wert bis ca.  $0,87 \text{ W}/(\text{m}^2 \cdot \text{K})^*$

### Seitenteil

Ornamentglas, 3-fach WSG



### Motiv 557

Abb: Vorzugsfarbe Weißaluminium RAL 9006, seidenglänzend, mit Blendrahmen Rondo 70

Edelstahl-Griff HOE 600,  $U_D$ -Wert bis ca.  $0,87 \text{ W}/(\text{m}^2 \cdot \text{K})^*$

### Seitenteil

Motivglas Float mattiert mit 9 klaren Streifen, 3-fach WSG



*„Wir lieben es, unseren individuellen Stil zu leben. Deswegen haben wir uns für eine Hörmann Haustür entschieden.“*

Entdecken Sie unsere Sonderausstattungen ab Seite 143.



▲ **ThermoSafe Motiv 568** in Vorzugsfarbe Hörmann Farbton CH 703 Anthrazit, Feinstruktur matt, mit Seitenteil





## Modern, edel, effektiv: Integrierte LED-Leiste



### Motiv 568

Abb: Vorzugsfarbe Anthrazitgrau RAL 7016, matt, Design-Griff G 750 in Aluminium eloxiert E6 / EV 1, mit LED-Beleuchtung im Griff ■ **NEU**, mit Blendrahmen Caro 70

Design-Griff G 750 in Aluminium eloxiert E6 / EV 1,  $U_D$ -Wert bis ca.  $0,87 \text{ W}/(\text{m}^2 \cdot \text{K})^*$

### Seitenteil

Ornamentglas, 3-fach WSG



### Motiv 565

Abb: Vorzugsfarbe Anthrazitgrau RAL 7016, matt, DesignPlus-Griff G 760 in Aluminium eloxiert E6 / EV 1, Griffapplikation in Vorzugsfarbe Anthrazitgrau RAL 7016, matt, mit LED-Beleuchtung im Griff ■ **NEU**

DesignPlus-Griff G 760, Griffapplikation in Aluminium eloxiert E6 / EV 1,  $U_D$ -Wert bis ca.  $0,87 \text{ W}/(\text{m}^2 \cdot \text{K})^*$

### Seitenteil

Ornamentglas, 3-fach WSG





## Design und Komfort harmonisch vereint



### Motiv 565

Abb: Vorzugsfarbe Schiefergrau RAL 7015, matt, DesignPlus-Griff G 760 in Aluminium eloxiert E6 / EV 1, Griffapplikation in Vorzugsfarbe Fenstergrau RAL 7040, matt, mit Blendrahmen Caro 70

DesignPlus-Griff G 760, Griffapplikation in Aluminium eloxiert E6 / EV 1,  $U_D$ -Wert bis ca.  $0,87 \text{ W}/(\text{m}^2\cdot\text{K})^*$

### Seitenteil

Ornamentglas, 3-fach WSG



### Motiv 565

Abb: Vorzugsfarbe Hörmann Farbton CH 607 Maronefarben, Feinstruktur matt, DesignPlus-Griff G 760 in Aluminium eloxiert E6 / EV 1, Griffapplikation in Weißaluminium RAL 9006, seidenglänzend, mit Blendrahmen Caro 70

DesignPlus-Griff G 760, Griffapplikation in Aluminium eloxiert E6 / EV 1,  $U_D$ -Wert bis ca.  $0,87 \text{ W}/(\text{m}^2\cdot\text{K})^*$

### Seitenteil

Ornamentglas, 3-fach WSG



# Machen Sie Ihren Hauseingang zum Hingucker



## Motiv 590

Abb: Vorzugsfarbe Schiefergrau RAL 7015, matt, Farbapplikation in Verkehrsweiß RAL 9016, matt, mit Blendrahmen Caro 70

Design-Griff G 750 in Aluminium eloxiert E6 / EV 1, Motivglas Reflo mit Sandstrahlmotiv und echtem Rillenschliff, 3-fach WSG,  $U_D$ -Wert bis ca.  $0,9 \text{ W}/(\text{m}^2 \cdot \text{K})^*$

## Seitenteil MG 590

Ornamentglas, 3-fach WSG



## Motiv 583

Abb: Vorzugsfarbe Hörmann Farbton CH 703 Anthrazit, Feinstruktur matt, Farbapplikation in Schwarzbraun RAL 8022, matt, mit Blendrahmen Caro 70

Aluminium-Griff G 755 in Aluminium eloxiert E6 / EV 1, Motivglas Reflo mattiert mit klarem Rand, 3-fach WSG,  $U_D$ -Wert bis ca.  $0,9 \text{ W}/(\text{m}^2 \cdot \text{K})^*$

## Seitenteil MG 583

Ornamentglas, 3-fach WSG



**Motiv 585**

Abb: Standardfarbe Verkehrsweiß RAL 9016, matt, Aluminium-Applikation in Graphitschwarz RAL 9011, Feinstruktur matt

Edelstahl-Griff HOE 950, Aluminium-Applikation,  $U_D$ -Wert bis ca.  $0,87 \text{ W}/(\text{m}^2 \cdot \text{K})^*$

**Seitenteil**

Ornamentglas, 3-fach WSG



**Motiv 596**

Abb: Vorzugsfarbe Weißaluminium RAL 9006 seidenglänzend, flächenbündige Farbapplikation in Anthrazitgrau RAL 7016, matt

Edelstahl-Griff HOE 735, Ornamentglas Satinato, 3-fach WSG,  $U_D$ -Wert bis ca.  $0,9 \text{ W}/(\text{m}^2 \cdot \text{K})^*$

**Seitenteil**

Ornamentglas Satinato, 3-fach WSG

Bitten Sie die Sonne herein



**Motiv 110**

Abb: Standardfarbe Verkehrsweiß RAL 9016, matt

Edelstahl-Griff 38-1, Ornamentglas Pave weiß, 3-fach WSG,  $U_D$ -Wert bis  $0,9 \text{ W}/(\text{m}^2\cdot\text{K})^*$

**Seitenteil**

Ornamentglas, 3-fach WSG



**Motiv 140**

Abb: Vorzugsfarbe Schiefergrau RAL 7015, matt

Edelstahl-Griff 38-1, Edelstahl-Applikation, Ornamentglas Pave weiß, 3-fach WSG,  $U_D$ -Wert bis  $0,9 \text{ W}/(\text{m}^2\cdot\text{K})^*$

**Seitenteil**

Ornamentglas, 3-fach WSG





**Motiv 136**

Abb: Vorzugsfarbe Fenstergrau RAL 7040, matt

Edelstahl-Griff 38-1, Motivglas Satinato mit 7 matten Streifen, 3-fach WSG,  $U_D$ -Wert bis ca.  $1,1 \text{ W}/(\text{m}^2 \cdot \text{K})^*$

**Seitenteil**

Ornamentglas, 3-fach WSG



**Motiv 166**

Abb: Standardfarbe Verkehrsweiß RAL 9016, matt

Edelstahl-Griff 38-1, Edelstahl-Applikation, Motivglas Satinato mit 7 matten Streifen, 3-fach WSG,  $U_D$ -Wert bis ca.  $1,1 \text{ W}/(\text{m}^2 \cdot \text{K})^*$

**Seitenteil**

Ornamentglas, 3-fach WSG



# Das ist mir meine Familie wert



## Motiv 502

Abb: Vorzugsfarbe Hörmann Farbton CH 607  
Maronefarben, Feinstruktur matt

Edelstahl-Griff HOE 500, Ornamentglas Satinato,  
3-fach WSG,  $U_D$ -Wert bis ca.  $0,9 \text{ W}/(\text{m}^2 \cdot \text{K})^*$

## Seitenteil

Ornamentglas, 3-fach WSG



## Motiv 176

Abb: Standardfarbe Verkehrsweiß RAL 9016, matt

Edelstahl-Griff HOE 735, Ornamentglas Satinato,  
3-fach WSG,  $U_D$ -Wert bis ca.  $0,9 \text{ W}/(\text{m}^2 \cdot \text{K})^*$

## Seitenteil

Ornamentglas, 3-fach WSG

◀ **Motiv 502** in Vorzugsfarbe Anthrazitgrau RAL 7016, matt, mit Seitenteil  
und Oberlicht

\* Abhängig von der Türgröße.  
Angewandte Werte für RAM 1230 x 2180 mm

## Wenn Ihre Türräume wahr werden



### Motiv 757

Abb: Vorzugsfarbe Graualuminium RAL 9007, Feinstruktur matt

Edelstahl-Griff HOE 797, Motivglas Float mattiert mit klaren Streifen, 3-fach WSG,  $U_D$ -Wert bis ca.  $0,9 \text{ W}/(\text{m}^2 \cdot \text{K})^*$

### Seitenteil

Motivglas Float mattiert mit 10 klaren Streifen, 3-fach WSG



### Motiv 759

Abb: Standardfarbe Verkehrsweiß RAL 9016, matt

Design-Griff G 750 in Aluminium eloxiert E6 / EV 1, Motivglas Float mattiert mit klaren Streifen, 3-fach WSG,  $U_D$ -Wert bis ca.  $0,9 \text{ W}/(\text{m}^2 \cdot \text{K})^*$

### Seitenteil

Motivglas Float mattiert mit 10 klaren Streifen, 3-fach WSG



**Motiv 797**

Abb: Vorzugsfarbe Anthrazitgrau RAL 7016, Feinstruktur matt

Edelstahl-Griff HOE 797, Ornamentglas Float mattiert, 3-fach WSG,  $U_D$ -Wert bis ca.  $0,9 \text{ W}/(\text{m}^2 \cdot \text{K})^*$

**Seitenteil MG 797**

Motivglas Float mattiert mit 6 klaren Streifen, 3-fach WSG



**Motiv 799**

Abb: Standardfarbe Verkehrsweiß RAL 9016, matt

Design-Griff G 750 in Aluminium eloxiert E6 / EV 1, Ornamentglas Float mattiert, 3-fach WSG,  $U_D$ -Wert bis ca.  $0,9 \text{ W}/(\text{m}^2 \cdot \text{K})^*$

**Seitenteil**

Motivglas Float mattiert mit 6 klaren Streifen, 3-fach WSG

\* Abhängig von der Türgröße. Angegebene Werte für RAM 1230 x 2180 mm





**Motiv 501**

Abb: Vorzugsfarbe Steingrau RAL 7030, Feinstruktur matt

Edelstahl-Griff HOE 500, Ornamentglas Satinato,  
3-fach WSG,  $U_D$ -Wert bis ca.  $0,9 \text{ W}/(\text{m}^2 \cdot \text{K})^*$

**Seitenteil**

Ornamentglas, 3-fach WSG




**Motiv 777**

Abb: Standardfarbe Verkehrsweiß RAL 9016, matt

Edelstahl-Griff HOE 610, Ornamentglas Float mattiert, 3-fach WSG,  $U_D$ -Wert bis ca.  $0,9 \text{ W}/(\text{m}^2 \cdot \text{K})^*$

**Seitenteil MG 777**

Motivglas Float mattiert mit 5 klaren Streifen, 3-fach WSG



**Motiv 779**

Abb: Standardfarbe Verkehrsweiß RAL 9016, matt

Design-Griff G 750 in Aluminium eloxiert E6 / EV 1, Ornamentglas Float mattiert, 3-fach WSG,  $U_D$ -Wert bis ca.  $0,9 \text{ W}/(\text{m}^2 \cdot \text{K})^*$

**Seitenteil MG 779**

Motivglas Float mattiert mit 5 klaren Streifen, 3-fach WSG

# Genau die richtige Haustür für Ihre Familie



## Motiv 525

Abb: Standardfarbe Verkehrsweiß RAL 9016, matt

Design-Griff G 750 in Weißaluminium RAL 9006, seidenglänzend, Ornamentglas Float klar, 3-fach WSG,  $U_D$ -Wert bis ca.  $0,9 \text{ W}/(\text{m}^2 \cdot \text{K})^*$

## Seitenteil

Ornamentglas, 3-fach WSG



## Motiv 524

Abb: Vorzugsfarbe Anthrazitgrau RAL 7016, Feinstruktur matt

Design-Griff G 750 in Weißaluminium RAL 9006, seidenglänzend, Applikation in Weißaluminium RAL 9006, seidenglänzend, Ornamentglas Float klar, 3-fach WSG,  $U_D$ -Wert bis ca.  $0,9 \text{ W}/(\text{m}^2 \cdot \text{K})^*$

## Seitenteil

Ornamentglas, 3-fach WSG



#### **Motiv 514**

Abb: Standardfarbe Verkehrsweiß RAL 9016, matt

Design-Griff G 750 in Weißaluminium RAL 9006, seidenglänzend, Applikation in Weißaluminium RAL 9006, seidenglänzend, Ornamentglas Float klar, 3-fach WSG,  $U_D$ -Wert bis ca.  $0,9 \text{ W}/(\text{m}^2 \cdot \text{K})^*$

#### **Seitenteil**

Ornamentglas, 3-fach WSG



#### **Motiv 515**

Abb: Standardfarbe Verkehrsweiß RAL 9016, matt

Design-Griff G 750 in Weißaluminium RAL 9006, seidenglänzend, Ornamentglas Float klar, 3-fach WSG,  $U_D$ -Wert bis ca.  $0,9 \text{ W}/(\text{m}^2 \cdot \text{K})^*$

#### **Seitenteil**

Ornamentglas, 3-fach WSG




▲ **ThermoSafe Motiv 173** in Vorzugsfarbe Hörmann Farbton CH 703 Anthrazit, Feinstruktur matt, Garagen-Sectionaltor L-Sicke Design Motiv 461 mit Verglasungselementen in Decograin Titan Metallic CH 703



▲ **ThermoSafe Motiv 875** in Vorzugsfarbe Anthrazitgrau RAL 7016, matt, mit Seitenteil, Garagen-Sectionaltor L-Sicke Silkgrain in Anthrazitgrau RAL 7016





◀ **ThermoSafe**  
**Motiv 872** in  
Vorzugsfarbe  
Graualuminium  
RAL 9007, Feinstruktur  
matt, mit Seitenteilen





**Motiv 823 ■ NEU**

Abb: Standardfarbe Verkehrsweiß RAL 9016, matt

Griffprofil in Weißaluminium RAL 9006, Befestigungsprofile in Türfarbe, optional mit LED-Spotlight im Griff,  $U_D$ -Wert bis zu ca.  $0,87 \text{ W}/(\text{m}^2 \cdot \text{K})^*$

**Seitenteil**

Ornamentglas, 3-fach WSG

# Das gewisse Extra für Stilbewusste: LED-Spotlight



## Motiv 823 ■ NEU

Abb: Vorzugsfarbe Graualuminium RAL 9007, Feinstruktur matt, mit optionalem Blendrahmen Caro und optionalem LED-Spotlight im Griff

Griffprofil in Weißaluminium RAL 9006, Befestigungsprofile in Türfarbe, Blendrahmen mit 3D-Effekt und Abschluss durch Griffprofil,  $U_D$ -Wert bis zu ca.  $0,87 \text{ W}/(\text{m}^2\cdot\text{K})^*$

### Seitenteil

Ornamentglas, 3-fach WSG



## Motiv 723 ■ NEU

Abb: Vorzugsfarbe Graualuminium RAL 9007, Feinstruktur matt, mit optionalem LED-Spotlight im Griff


Griffprofil in Weißaluminium RAL 9006, Befestigungsprofile in Türfarbe, Ornamentglas Float klar, 3-fach WSG,  $U_D$ -Wert bis zu ca.  $0,87 \text{ W}/(\text{m}^2\cdot\text{K})^*$

### Seitenteil

Ornamentglas, 3-fach WSG

\* Abhängig von der Türgröße. Angegebene Werte für RAM 1230 x 2180 mm

## So setzen Sie Statements



### Motiv 836 ■ NEU

Abb: Standardfarbe Verkehrsweiß RAL 9016, matt

Edelstahl-Griff HOE 820, flächenbündige Applikation in Schiefergrau RAL 7015,  $U_D$ -Wert bis zu ca.  $0,87 \text{ W}/(\text{m}^2 \cdot \text{K})^*$

#### Seitenteil

Ornamentglas, 3-fach WSG



### Motiv 832 ■ NEU

Abb: Standardfarbe Verkehrsweiß RAL 9016, matt

Edelstahl-Griff HOE 820, Applikation in Schiefergrau RAL 7015, mit waagerechten und senkrechten Edelstahl-Lisenen,  $U_D$ -Wert bis zu ca.  $0,87 \text{ W}/(\text{m}^2 \cdot \text{K})^*$

#### Seitenteil

Ornamentglas, 3-fach WSG





## Wohnqualität beginnt an der Haustür



### Motiv 173

Abb: Vorzugsfarbe Rubinrot RAL 3003, matt

Edelstahl-Griff HOE 300, Edelstahl-Applikation, Ornamentglas Pave weiß, 3-fach WSG,  $U_D$ -Wert bis ca.  $0,9 \text{ W}/(\text{m}^2 \cdot \text{K})^*$

### Seitenteil

Ornamentglas, 3-fach WSG



### Motiv 177

Abb: Standardfarbe Verkehrsweiß RAL 9016, matt

Edelstahl-Griff HOE 700, Ornamentglas Pave weiß, 3-fach WSG,  $U_D$ -Wert bis ca.  $0,9 \text{ W}/(\text{m}^2 \cdot \text{K})^*$

### Seitenteil

Ornamentglas, 3-fach WSG



### **Motiv 188**

Abb: Vorzugsfarbe Hörmann Farbton CH 703  
Anthrazit, Feinstruktur matt

Edelstahl-Griff HOE 100, Edelstahl-Applikation,  
Motivglas Stopsol grau mattiert (ESG) mit 3 klaren  
Streifen, 3-fach WSG,  $U_D$ -Wert bis  
ca.  $0,9 \text{ W}/(\text{m}^2 \cdot \text{K})^*$

### **Seitenteil MG 188**

Motivglas Stopsol grau mattiert (ESG) mit 3 klaren  
Streifen, 3-fach WSG



*„Unser lichtdurchflutetes Haus ist unser ganzer Stolz. Auch bei der Haustür haben wir uns eine individuelle Verglasung gewünscht. Hörmann hat uns diesen Wunsch erfüllt.“*

Mehr zum Thema Verglasungen auf Seite 146 / 147



▲ ThermoSafe Motiv 189 in Vorzugsfarbe Hörmann Farbton CH 703 Anthrazit, Feinstruktur matt, mit Seitenteilen





Für alle, die das gewisse Extra lieben



**Motiv 554**

Abb: Hörmann Farbton CH 607 Maronefarben, Feinstruktur matt, mit Blendrahmen Rondo 70

Edelstahl-Griff HOE 730, Edelstahl-Applikation, Ornamentglas 553, 3-fach WSG,  $U_D$ -Wert bis ca.  $0,9 \text{ W}/(\text{m}^2\cdot\text{K})^*$

**Seitenteil**

Ornamentglas, 3-fach WSG



**Motiv 558**

Abb: Vorzugsfarbe Anthrazitgrau RAL 7016, matt, mit Blendrahmen Rondo 70

Edelstahl-Griff HOE 910, Edelstahl-Applikation, Motivglas Reflo mit echtem waagerechten Rillenschliff, innen VSG mattiert,  $U_D$ -Wert bis ca.  $1,1 \text{ W}/(\text{m}^2\cdot\text{K})^*$

**Seitenteil**

Ornamentglas, 3-fach WSG





### Motiv 553

Abb: Vorzugsfarbe Anthrazitgrau RAL 7016, matt,  
mit Blendrahmen Rondo 70

Aluminium-Griff 753 in Silber, Motivglas Reflo  
mattiert mit echtem Rillenschliff, 3-fach WSG,  
 $U_D$ -Wert bis ca.  $0,9 \text{ W}/(\text{m}^2 \cdot \text{K})^*$

### Seitenteil

Ornamentglas, 3-fach WSG



### Motiv 555

Abb: Standardfarbe Verkehrsweiß RAL 9016,  
matt, mit Blendrahmen Rondo 70

Edelstahl-Griff HOE 910, Edelstahl-Applikation,  
Motivglas Reflo mit Sandstrahlmotiv, 3-fach WSG,  
 $U_D$ -Wert bis ca.  $0,9 \text{ W}/(\text{m}^2 \cdot \text{K})^*$

### Seitenteil MG 555

Motivglas Reflo mit Sandstrahlmotiv,  
3-fach WSG



**Motiv 560**

Abb: Vorzugsfarbe Hörmann Farbton CH 703  
Anthrazit, Feinstruktur matt

Edelstahl-Griff HOE 600, Edelstahl-Applikation,  
Motivglas mattiert mit 11 klaren Streifen,  
3-fach WSG,  $U_D$ -Wert bis ca.  $0,9 \text{ W}/(\text{m}^2 \cdot \text{K})^*$

**Seitenteil MG 560**

Motivglas-Füllung mattiert mit 13 klaren Streifen,  
3-fach WSG



### Motiv 559

Abb: Standardfarbe Verkehrsweiß RAL 9016, matt, mit Blendrahmen Rondo 70

Edelstahl-Griff HOE 200, Edelstahl-Applikation, außen VSG klar mattiert mit 11 klaren Streifen, Mitte Satinato, innen VSG klar, 3-fach WSG,  $U_D$ -Wert bis ca.  $0,9 \text{ W}/(\text{m}^2 \cdot \text{K})^*$

### Seitenteil MG 559

Motivglas mattiert mit 7 klaren Streifen, außen VSG klar mattiert mit 7 klaren Streifen, Mitte Satinato, innen VSG klar, 3-fach WSG

\* Abhängig von der Türgröße. Angegebene Werte für RAM 1230 x 2180 mm





**Motiv 449**

Abb: Vorzugsfarbe Terrabraun RAL 8028, matt,  
mit Motiv-Seitenteilen ■ **NEU**

Edelstahl-Griff 38-1, Motivglas Reflo mit echten  
Rillenschliff-Quadraten, 3-fach WSG,  
U<sub>D</sub>-Wert bis ca. 1,0 W/(m<sup>2</sup>·K)\*

**Seitenteil**

Motivfüllung mit Motivglas Reflo mit echten  
Rillenschliff-Quadraten, 3-fach WSG



#### Motiv 675

Abb: Vorzugsfarbe Terrabraun RAL 8028, matt,  
mit Blendrahmen Rondo 70

Edelstahl-Griff 38-1, Motivglas Reflo,  
mit echtem Rillenschliff, 3-fach WSG,  
U<sub>D</sub>-Wert bis ca. 1,0 W/(m<sup>2</sup>·K)\*

#### Seitenteil

Ornamentglas, 3-fach WSG



#### Motiv 694

Abb: Standardfarbe Verkehrsweiß RAL 9016, matt

Edelstahl-Griff HOE 700, Motivglas Reflo,  
mit echtem Rillenschliff, 3-fach WSG,  
U<sub>D</sub>-Wert bis ca. 1,0 W/(m<sup>2</sup>·K)\*

#### Seitenteil

Ornamentglas, 3-fach WSG



## Leben Sie den Landhaus-Stil



### Motiv 402

Abb: Vorzugsfarbe Hörmann Farbton CH 607  
Maronefarben, Feinstruktur matt

Edelstahl-Griff 14-2, Motivglas Reflo, teilmattiert  
mit echtem Rillenschliff, 3-fach WSG,  
U<sub>D</sub>-Wert bis ca. 0,9 W/(m<sup>2</sup>·K)\*

### Seitenteil

Ornamentglas, 3-fach WSG



**Motiv 413**

Abb: Standardfarbe Verkehrsweiß RAL 9016, matt

Edelstahl-Griff 14-2, Ornamentglas Silk,  
3-fach WSG,  $U_D$ -Wert bis ca.  $0,9 \text{ W}/(\text{m}^2 \cdot \text{K})^*$

**Seitenteil**

Ornamentglas, 3-fach WSG

\* Abhängig von der Türgröße. Angegebene Werte für RAM 1230 x 2180 mm



*„Sicherheit hat für uns höchste  
Priorität! Bei Hörmann bekommen  
wir genau die Sicherheits-  
ausstattung, die wir brauchen.“*

Mehr zum Thema Sicherheit ab Seite 156



▲ ThermoSafe Motiv 449 in Standardfarbe Verkehrsweiß RAL 9016, matt





## Bringen Sie Schwung in Ihr Zuhause



### Motiv 551

Abb: Vorzugsfarbe Hörmann Farbton CH 607  
Maronefarben, Feinstruktur matt

Edelstahl-Griff HOE 150,  
U<sub>D</sub>-Wert bis ca. 0,87 W/(m<sup>2</sup>·K)\*

### Seitenteil

Ornamentglas, 3-fach WSG



### Motiv 551

Abb: Standardfarbe Verkehrsweiß RAL 9016,  
matt, mit Blendrahmen Rondo 70

Edelstahl-Griff HOE 150,  
U<sub>D</sub>-Wert bis ca. 0,87 W/(m<sup>2</sup>·K)\*

### Seitenteil

Ornamentglas, 3-fach WSG





#### **Motiv 40**

Abb: Vorzugsfarbe Hörmann Farbton CH 703 Anthrazit,  
Feinstruktur matt

Edelstahl-Griff HOE 550, Motivglas außen VSG teilmattiert,  
im oberen Bereich mit Streifen, Mitte Float klar mit teil-  
mattierten Streifen versetzt zur Außenscheibe, 3-fach WSG,  
 $U_D$ -Wert bis ca.  $1,1 \text{ W}/(\text{m}^2 \cdot \text{K})^*$

#### **Seitenteil MG 40**

Motivglas außen VSG teilmattiert, im oberen Bereich mit  
Streifen, Mitte Float mattiert, im oberen Bereich Streifen,  
Streifen versetzt zur Außenscheibe, 3-fach WSG

\* Abhängig von der Türgröße. Angegebene Werte für RAM 1230 x 2180 mm



**Motiv 581**

Abb: Standardfarbe Verkehrsweiß RAL 9016, matt

Edelstahl-Griff HOE 600, Edelstahl-Applikation,  
Motivglas Float mattiert mit klaren Streifen und  
rotem Farbstreifen,  $U_D$ -Wert bis ca.  $0,9 \text{ W}/(\text{m}^2 \cdot \text{K})^*$

**Seitenteil MG 581**

Motivglas Float mattiert mit 11 klaren Streifen



### **Motiv 552**

Abb: Vorzugsfarbe Anthrazitgrau RAL 7016, matt,  
mit Blendrahmen Rondo 70

Edelstahl-Griff HOE 150, Edelstahl-Applikation,  
Motivglas Float mattiert mit klarem Streifen  
und roter Farbfolie, 3-fach WSG,  
 $U_D$ -Wert bis ca.  $0,9 \text{ W}/(\text{m}^2 \cdot \text{K})^*$

### **Seitenteil**

Ornamentglas, 3-fach WSG



## Haustür und Garagentor perfekt aufeinander abgestimmt

In dem großen, aufeinander abgestimmten Programm von Hörmann erhalten Sie die Sicken von Tür und Tor Ihres Hauses in harmonischer Ansicht auf einer Linie. Das bedeutet: von der Grundlinie ausgehend ohne optischen Versatz. Sie werden sehen: Gerade durch diese kleinen, aber feinen Details wird Ihr Zuhause noch schöner.

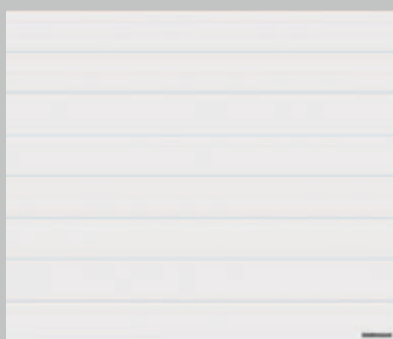


**Perfekt aufeinander abgestimmt:  
Haustürmotive und Garagen-Sectionaltore mit M- oder L-Sicke**



### ThermoSafe Haustüren:

Motiv 825  
Motiv 845  
Motiv 855



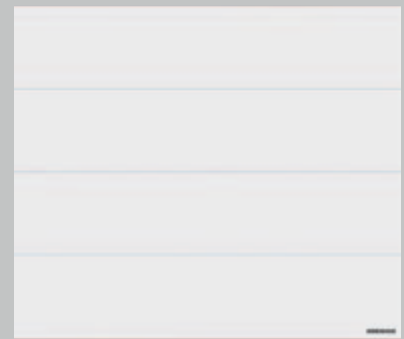
### Garagen-Sectionaltore mit M-Sicke:

bei einer Torhöhe von 2000 mm  
bei einer Torhöhe von 2125 mm  
bei einer Torhöhe von 2250 mm



### ThermoSafe Haustüren:

Motiv 875  
Motiv 895  
Motiv 898



### Garagen-Sectionaltore mit L-Sicke:

bei einer Torhöhe von 2000 mm  
bei einer Torhöhe von 2125 mm  
bei einer Torhöhe von 2250 mm



▲ **ThermoSafe Motiv 895** in Vorzugsfarbe Anthrazitgrau RAL 7016, matt, mit Seitenteil, Garagen-Sectionaltor L-Sicke in Silkgrain Anthrazitgrau RAL 7016

### Tor und Tür in Harmonie

Im Querschnitt der Haustür und des Garagentores erkennen Sie: Die Sickenoptik der Tür ergibt sich durch die Nuten in der Füllung, beim Tor durch die Sicking der einzelnen Lamellen und durch die Lamellenübergänge.

Für ein perfektes Gesamtbild steht Ihnen besonders bei diesen speziellen Haustürmotiven Ihr Hörmann Fachhändler mit exaktem Aufmaß vor Ort und mit fachkundiger Beratung zur Seite.



Querschnitt ThermoSafe Haustür



Querschnitt Garagen-Sectionaltor



# Finden Sie Ihre Lieblingsfarbe

Individualität und Vielfalt wird bei Hörmann groß geschrieben. Daher erhalten Sie Ihre Haustür selbstverständlich in Ihrer Wunschfarbe. Wählen Sie beispielsweise zwischen dem besonders preiswerten Verkehrsweiß RAL 9016, matt und weiteren 19 Vorzugsfarben Ihren Lieblingsfarbton aus. Sie können natürlich auch aus über 200 weiteren RAL-Farben wählen und erhalten viele Signal- und Perleffekt-Farben auf Anfrage. Ihr Hörmann Händler berät Sie gern.




#### Bitte beachten:

Alle Farbangaben in Anlehnung an die jeweilige RAL-Farbe.







Die Abbildungen der Farben und Oberflächen sind aus drucktechnischen Gründen nicht farbverbindlich. Lassen Sie sich von Ihrem Hörmann Partner beraten.

Matte, seiden- und hochglänzende Oberflächen



- |    |          |                               |
|----|----------|-------------------------------|
| 1  | RAL 9016 | Verkehrsweiß, hochglänzend    |
| 2  | RAL 9006 | Weißaluminium, seidenglänzend |
| 3  | RAL 8028 | Terrabraun, matt              |
| 4  | RAL 7040 | Fenstergrau, matt             |
| 5  | RAL 7035 | Lichtgrau, matt ■ <b>NEU</b>  |
| 6  | RAL 7030 | Steingrau, matt               |
| 7  | RAL 7016 | Anthrazitgrau, matt           |
| 8  | RAL 7015 | Schiefergrau, matt            |
| 9  | RAL 6009 | Tannengrün, matt              |
| 10 | RAL 6005 | Moosgrün, matt                |
| 11 | RAL 3003 | Rubinrot, matt                |

## Strukturierte Oberflächen



- 1 RAL 9007 Graualuminium, Feinstruktur matt
- 2 RAL 9001 Cremeweiß, Feinstruktur matt
- 3 RAL 7039 Quarzgrau, Feinstruktur matt
- 4 RAL 7030 Steingrau, Feinstruktur matt
- 5 RAL 7016 Anthrazitgrau, Feinstruktur matt
- 6 RAL 7015 Schiefergrau, Feinstruktur matt
- 7 Hörmann Farbton CH 703 Anthrazit, Feinstruktur matt
- 8 Hörmann Farbton CH 607 Maronefarben, Feinstruktur matt

Gestalten Sie Ihre Tür farblich nach Wunsch – innen wie außen

### Außen und innen weiß

Die Hörmann Haustüren im serienmäßigen Verkehrsweiß RAL 9016, matt, sind auf der Außen- und Innenseite matt pulverbeschichtet.

### Außen farbig, innen weiß

Die Hörmann Haustüren in den 18 Vorzugsfarben (siehe links) sind auf der Außenseite in der Vorzugsfarbe und auf der Innenseite serienmäßig in Verkehrsweiß RAL 9016, matt, pulverbeschichtet.

### Außen und innen in Farbe nach Wahl

Auf Wunsch bekommen Sie Ihre neue Haustür beidseitig farbbeschichtet, auch unterschiedliche Kombinationen sind möglich, z. B. außen Rubinrot und innen Schiefergrau.

# Rundum hochwertig

## 1 3D-Bänder

Durch die formschönen dreidimensionalen Bänder lässt sich die ThermoSafe Haustür variabel einstellen. So ist Ihre Haustür optimal abgedichtet und fällt leicht und sicher ins Schloss.

## Optionale verdeckt liegende Bänder (ohne Abbildung)

Verdeckt liegende Bänder sorgen für eine edle Türinnenansicht. Die Bänder verfügen über eine Aushebel-sicherung, sodass die Sicherungs-bolzen auf der Bandseite entfallen.

## 2 Manipulationssicherer Profilzylinder

Der Profilzylinder ist mit einem Anti-Picking-System und Aufbohrschutz ausgestattet. Zudem bietet er eine Not- und Gefahrenfunktion, d. h. die Tür ist auch dann schließbar, wenn von innen ein Schlüssel steckt. Der manipulationssichere Schließzylinder ist nach DIN 18252 / DIN EN 1303 zertifiziert und wird inklusive 5 Wendschlüsseln geliefert.

## Aufgesetzte Sicherheitsrosette außen


Die patentierte Außenrosette schützt den Profilzylinder zusätzlich gegen Aufbohren und Abdrehen. Serienmäßig in Verkehrsweiß, RAL 9016, bzw. in Edelstahl bei farbigen Türen.

## 3 Aluminium-Innendrücker

ThermoSafe Haustüren sind serienmäßig mit dem formschönen, serienmäßig in Weiß einbrennlackierten Innendrücker Rondo ausgestattet. Optional erhalten Sie diesen auch in Edelstahl oder RAL nach Wahl sowie in den Ausführungen Caro oder Okto, jeweils in Edelstahl.

## 4 Edelstahl-Schließbleche

Die Schließbleche ermöglichen ein komfortables Einstellen der Tür, sodass Ihre Tür optimal ins Schloss fällt und sicher verschlossen ist.



**5 5-fach Sicherheitsschloss H5 und Sicherungsbolzen auf der Bandseite**

Beim Abschließen schwenken 3 Stahl-Schwenkriegel mit 2 zusätzlichen Bolzenriegeln in die Edelstahl-Schließbleche. Die Schwenkriegel erschweren das Auseinanderziehen bzw. Aushebeln der Tür (Bei Übergrößen S5 Automatik).

**6 Elektronischer Türspion ■ NEU**  
(optional)

Ihr Eingangsbereich wird mit einer Weitwinkelkamera überwacht. Der Türspion ist ideal für kleine Kinder oder Personen, die auf einen Rollstuhl angewiesen sind.

**Integrierter Obentürschließer ■ NEU**  
(optional, ohne Abbildung)

Der integrierte Obentürschließer schließt die Tür und verleiht Ihrer Tür eine elegante Innenansicht – besonders in der Kombination mit verdeckt liegenden Bändern.

**Öffnungsbegrenzer ■ NEU**  
(optional, ohne Abbildung)

Der hochwertige Öffnungsbegrenzer in Metall-Ausführung begrenzt die Türöffnung auf einen Öffnungswinkel von 105°. Er ist individuell einstellbar und überzeugt mit der komfortablen Soft-Stopp-Ausstattung.

**Absenkbare Bodendichtung ■ NEU**  
(optional, ohne Abbildung)

Diese optionale Ausstattung ist die beste Lösung zur Abdichtung von ThermoSafe Haustüren ohne Schwelle, die für barrierefreie Hauseingänge eingesetzt werden.



**Optionale Rahmenvarianten für eine individuelle Ansicht**

**7 Verbreiteter Türrahmen**


Optional erhalten Sie den Türrahmen auch in einer Breite von 110 mm, z. B. für den komfortableren und schöneren Anschluss zum Vollwärmeschutz.

**8 Blendrahmen Rondo 70**

Das abgerundete Rahmenprofil setzt Ihre Haustür stilvoll in Szene und verleiht ihr mit abgerundeten Kanten eine besonders harmonische Ansicht.

**9 Blendrahmen Caro 70**

Diese Ausführung besticht durch ihre markante Ansicht und wertet Ihre Tür durch die Tiefenwirkung des Rahmens optisch auf.







## Die Haustür für ein herzliches Willkommen

Die Thermo65 bietet Ihnen alles, was eine gute Haustür ausmacht. Das vollflächige 65 mm dicke Stahl-Türblatt mit PU-Hartschaumfüllung und das innenliegende Flügelprofil aus Verbundwerkstoff sowie die thermisch getrennte Aluminium-Zarge sorgen dafür, dass die Kälte draußen bleibt. Mit einem  $U_D$ -Wert bis zu ca.  $0,87 \text{ W}/(\text{m}^2 \cdot \text{K})$  weisen die Thermo65 Türen eine gute Wärmedämmung auf. Die Türen sind serienmäßig mit einem 5-fach Sicherheitsschloss ausgestattet, sodass Sie sich in Ihrem Zuhause geborgen und sicher fühlen. Die meisten Thermo65 Motive erhalten Sie optional mit RC 2 Sicherheitsausstattung – für ein noch besseres Gefühl in den eigenen vier Wänden.

Wählen Sie aus 14 attraktiven Motiven Ihr Wunschmotiv und individualisieren Sie es mit einer unserer 16 Vorzugsfarben und 5 Decograin Dekoren.

## Konstruktion

- 1** vollflächiges, 65 mm dickes Stahl-Türblatt mit innenliegendem Flügelprofil und Dickfalz-Ausführung
- 2** thermische Trennung und höhere Stabilität durch Flügelprofil aus Verbundwerkstoff
- 3** thermisch getrennte 80 mm Aluminium-Zarge
- 4** 3-fache Dichtungsebene

---

Erfüllt alle Anforderungen  
der Energieeinsparverordnung

---

Für den wärmebrückenfreien Einbau geeignet

---

$U_D$ -Wert bis zu ca.  $0,87 \text{ W}/(\text{m}^2\cdot\text{K})$

---


## Ausstattung

- 5** vollflächige Innenansicht wie bei Zimmertüren
- 6** 3D-Rollenbänder
- 7** Edelstahl-Innendrücker
- 8** Profilzylinder mit Not- und Gefahrenfunktion
- 9** 5-fach Sicherheitsschloss

---

Optional mit RC 2  
Sicherheitsausstattung

---



$U_D$ -Wert  
bis zu ca.  
**0,87**  
 $\text{W}/(\text{m}^2\cdot\text{K})$

# Innenansicht



## Visitenkarten des guten Geschmacks



### Motiv 700

Abb: Vorzugsfarbe Graualuminium RAL 9007

Edelstahl-Griff HB 38-2 auf Stahlfüllung, durchgehende Verglasung: 3-fach Isolierglas, außen VSG, in der Mitte Float sandgestrahlt mit klaren Streifen, innen ESG, klar,  $U_D$ -Wert bis ca.  $0,98 \text{ W}/(\text{m}^2 \cdot \text{K})^*$

#### Seitenteil / Oberlicht

3-fach Isolierverglasung, außen VSG, in der Mitte Float, innen VSG



### Motiv 750

Abb: Standardfarbe Verkehrsweiß RAL 9016, seidenmatt

Edelstahl-Griff HB 38-2 auf Stahlfüllung, durchgehende Verglasung: 3-fach Isolierglas, außen VSG, in der Mitte Float sandgestrahlt mit klaren Streifen, innen ESG, klar,  $U_D$ -Wert bis ca.  $0,95 \text{ W}/(\text{m}^2 \cdot \text{K})^*$

#### Seitenteil / Oberlicht

3-fach Isolierverglasung, außen VSG, in der Mitte Float, innen VSG



### Motiv 800

Abb: Deocgrain Titan Metallic CH 703

Edelstahl-Griff HB 38-2 auf Stahlfüllung,  
4 Rechteck-Verglasungen mit Edelstahl-Rahmen:  
3-fach Isolierglas, außen VSG, in der Mitte Float  
sandgestrahlt, innen VSG, klar,  
 $U_D$ -Wert bis ca.  $0,93 \text{ W}/(\text{m}^2 \cdot \text{K})^*$

#### Seitenteil / Oberlicht

3-fach Isolierverglasung, außen VSG, in der Mitte  
Float, innen VSG



### Motiv 810

Abb: Standardfarbe Verkehrsweiß RAL 9016,  
seidenmatt

Edelstahl-Griff HB 38-2 auf Stahlfüllung,  
3 Rechteck-Verglasungen mit klarem umlaufenden  
Streifen und Edelstahlrahmen: 3-fach Isolierglas,  
außen VSG, in der Mitte Float, sandgestrahlt,  
innen ESG, klar,  $U_D$ -Wert bis ca.  $0,99 \text{ W}/(\text{m}^2 \cdot \text{K})^*$

#### Seitenteil / Oberlicht

3-fach Isolierverglasung, außen VSG, in der Mitte  
Float, innen VSG

\* Abhängig von der Türgröße. Angegebene Werte für RAM 1230 x 2180 mm





So schön werden Sie von Ihrem Zuhause  
empfangen



#### Motiv 850

Abb: Decograin Dark Oak

Edelstahl-Griff HB 38-2 auf Stahlfüllung, mit abgerundeter Verglasung: 3-fach Isolierglas, außen VSG, in der Mitte Float sandgestrahlt mit klaren Streifen, innen VSG, klar,  $U_D$ -Wert bis ca.  $0,96 \text{ W}/(\text{m}^2 \cdot \text{K})^*$

#### Seitenteil / Oberlicht

3-fach Isolierverglasung, außen VSG, in der Mitte Float, innen VSG



#### Motiv 900

Abb: Standardfarbe Verkehrsweiß RAL 9016, seidenmatt

Edelstahl-Griff HB 38-2 auf Stahlfüllung, mit abgerundeter Verglasung: 3-fach Isolierglas, außen VSG, in der Mitte Float sandgestrahlt mit klaren Streifen, innen ESG, klar,  $U_D$ -Wert bis ca.  $0,96 \text{ W}/(\text{m}^2 \cdot \text{K})^*$

#### Seitenteil / Oberlicht

3-fach Isolierverglasung, außen VSG, in der Mitte Float, innen VSG

## Setzen Sie stilvolle Akzente



### Motiv 600 ■ NEU ab 1.7.2017

Abb: Decograin Winchester Oak

Edelstahl-Griff HB 38-2 auf Stahlfüllung, mit aufliegender Verglasung: 3-fach Isolierglas, außen VSG, in der Mitte Float sandgestrahlt, innen ESG klar,  $U_D$ -Wert bis ca.  $0,95 \text{ W}/(\text{m}^2 \cdot \text{K})^*$

### Seitenteil / Oberlicht

3-fach Isolierverglasung, außen VSG, in der Mitte Float, innen VSG



### Motiv 010

Abb: Standardfarbe Verkehrsweiß RAL 9016, seidenmatt

Edelstahl-Griff HB 14-2 auf Stahlfüllung,  $U_D$ -Wert bis ca.  $0,87 \text{ W}/(\text{m}^2 \cdot \text{K})^*$

### Seitenteil / Oberlicht

3-fach Isolierverglasung, außen VSG, in der Mitte Float, innen VSG



### Motiv 515

Abb: Standardfarbe Verkehrsweiß RAL 9016, seidenmatt

Edelstahl-Griff HB 14-2 auf Stahlfüllung mit 3 Sicken, optional mit Applikationen in Edelstahl-Optik,  $U_D$ -Wert bis ca.  $0,87 \text{ W}/(\text{m}^2 \cdot \text{K})^*$

### Seitenteil / Oberlicht

3-fach Isolierverglasung, außen VSG, in der Mitte Float, innen VSG



### Motiv 015

Abb: Decograin Titan Metallic CH 703 mit Applikationen in Edelstahl-Optik

Edelstahl-Griff HB 14-2 auf Stahlfüllung mit 7 Sicken, optional mit Applikationen in Edelstahl-Optik,  $U_D$ -Wert bis ca.  $0,87 \text{ W}/(\text{m}^2 \cdot \text{K})^*$

### Seitenteil / Oberlicht

3-fach Isolierverglasung, außen VSG, in der Mitte Float, innen VSG

\* Abhängig von der Türgröße. Angegebene Werte für RAM 1230 x 2180 mm

## Klassischer Charme für Ihren Hauseingang



### Motiv 100

Abb: Vorzugsfarbe Moosgrün RAL 6005

Edelstahl-Griff HB 14-2 auf Stahlfüllung, mit 6 Kassettenfeldern,  $U_D$ -Wert bis ca.  $0,87 \text{ W}/(\text{m}^2 \cdot \text{K})^*$

### Seitenteil / Oberlicht

3-fach Isolierverglasung, außen VSG, in der Mitte Float, innen VSG



### Motiv 410

Abb: Standardfarbe Verkehrsweiß RAL 9016, seidenmatt

Edelstahl-Griff HB 14-2 auf Stahlfüllung, 3-fach Isolierglas, außen VSG, in der Mitte Float sandgestrahlt, innen VSG, klar,  $U_D$ -Wert bis ca.  $1,0 \text{ W}/(\text{m}^2 \cdot \text{K})^*$

### Seitenteil / Oberlicht

3-fach Isolierverglasung, außen VSG, in der Mitte Float sandgestrahlt, innen VSG





#### Motiv 430

Abb: Standardfarbe Verkehrsweiß RAL 9016, seidenmatt

Edelstahl-Griff HB 14-2 auf Stahlfüllung, 3-fach Isolierglas, außen VSG, in der Mitte Float sandgestrahlt mit klaren Streifen, innen VSG, klar,  $U_D$ -Wert bis ca.  $1,0 \text{ W}/(\text{m}^2 \cdot \text{K})^*$

#### Seitenteil / Oberlicht

3-fach Isolierverglasung, außen VSG, in der Mitte Float sandgestrahlt, innen VSG



#### Motiv 450

Abb: Standardfarbe Verkehrsweiß RAL 9016, seidenmatt

Edelstahl-Griff HB 14-2 auf Stahlfüllung, 3-fach Isolierglas, außen VSG, in der Mitte Float sandgestrahlt mit klaren Streifen, innen VSG, klar,  $U_D$ -Wert bis ca.  $1,0 \text{ W}/(\text{m}^2 \cdot \text{K})^*$

#### Seitenteil / Oberlicht

3-fach Isolierverglasung, außen VSG, in der Mitte Float sandgestrahlt, innen VSG

\* Abhängig von der Türgröße. Angegebene Werte für RAM 1230 x 2180 mm

# Finden Sie Ihre Lieblingsfarbe

Bevorzugen Sie ein dezentes Fenstergrau oder möchten Sie Farbe bekennen mit Rubinrot? Bei der Farbgestaltung Ihrer neuen Hörmann Haustür lassen wir Ihrer Kreativität freien Lauf.

Optional erhalten Sie das Türblatt und die Zarge auch in unterschiedlichen Farben – ganz nach Ihren Wünschen. Sie haben die Wahl zwischen dem besonders preiswerten Verkehrsweiß RAL 9016 und weiteren 16 Vorzugsfarben. Sprechen Sie einfach Ihren Hörmann Händler an.

Serienmäßig in preiswertem Verkehrsweiß




1


16 Vorzugsfarben




2




3



4



5




6




7




8



9




10



11



12



13




14



15



16



17






- |    |          |               |
|----|----------|---------------|
| 1  | RAL 9016 | Verkehrsweiß  |
| 2  | RAL 9007 | Graualuminium |
| 3  | RAL 9006 | Weißaluminium |
| 4  | RAL 9002 | Grauweiß      |
| 5  | RAL 9001 | Cremeweiß     |
| 6  | RAL 8028 | Terrabraun    |
| 7  | RAL 8003 | Lehm Braun    |
| 8  | RAL 7040 | Fenstergrau   |
| 9  | RAL 7035 | Lichtgrau     |
| 10 | RAL 7016 | Anthrazitgrau |
| 11 | RAL 6005 | Moosgrün      |
| 12 | RAL 5014 | Taubenblau    |
| 13 | RAL 5010 | Enzianblau    |
| 14 | RAL 3004 | Purpurrot     |
| 15 | RAL 3003 | Rubinrot      |
| 16 | RAL 3000 | Feuerrot      |
| 17 | RAL 1015 | Hellelfenbein |

# Detailgetreu und elegant

Die Decograin Oberfläche ist in vier natürlichen Holzdekoren und einem anthrazitfarbenen Dekor mit metallischem Effekt erhältlich. Die eingeprägte Narbung vermittelt einen detailgetreuen Holzcharakter.

Optional können Sie Ihre Haustür in Decograin Golden Oak, Dark Oak oder Titan Metallic CH 703 auf der Innenseite auch optisch passend zu Ihren Zimmertüren gestalten. Sie erhalten alle Türmotive mit abgerundeter Zarge in den genannten Decograin Dekoren auf der Innenseite in Verkehrsweiß RAL 9016 – auf Wunsch auch mit Seitenteilen in gleicher Farbkombination. So können Sie sich über perfekte Harmonie Ihrer Haustür und Ihren Zimmertüren freuen.

## 5 Decograin Dekore



- 1 Decograin Golden Oak: mittelbraunes, goldgelbes Eichendekor
- 2 Decograin Dark Oak: nussbaumfarbenes Eichendekor
- 3 Decograin Night Oak: dunkel-intensives Eichendekor
- 4 Decograin Winchester Oak: naturfarbenes Asteichendekor
- 5 Titan Metallic CH 703: Anthrazit mit metallischem Effekt

### Bitte beachten

Die abgebildeten Farben und Oberflächen sind aus drucktechnischen Gründen nicht farbverbindlich. Bei Türen mit dunkler Oberfläche ist eine Ausrichtung zur Sonne zu vermeiden, da die erhöhte Materialausdehnung die Funktion der Tür einschränken kann.

# Stimmig bis ins Detail

## 1 Bestens eingestellt durch 3D-Rollen-Bänder

Eine leichte Türfunktion gewährleisten die stabilen zweiteiligen, dreidimensional verstellbaren, stiftgesicherten Bänder mit Zierkappen in Edelstahl-Optik.

## 2 Sicherung der Bandseite

Schön, wenn man sich in den eigenen vier Wänden sicher fühlen kann. Dafür ist Ihre Thermo65 Tür auf der Bandseite mit einer durchgängigen Sicherungsleiste aus Aluminium zusätzlich gesichert und macht so ein Aushebeln praktisch unmöglich.

## 3 Innendrücker

Jede Tür wird serienmäßig mit form-schönem Edelstahl-Innendrücker und Rosette außen geliefert.

## 4 Profilzylinder

Serienmäßig mit 5 Schlüsseln. Mit Not- und Gefahrenfunktion, d. h. die Tür ist auch dann schließbar, wenn innen ein Schlüssel steckt.

## 5 5-fach-Sicherheitsschloss


So fühlen Sie sich sicher zu Hause: 2 konische Schwenkriegel rasten mit 2 zusätzlichen Sicherungsbolzen und 1 Schlossriegel in die Schließbleche der Zarge ein und ziehen die Tür fest an. Bei Thermo65 Türen ist das Schließblech für eine optimale Türein-stellung verstellbar. Mit Softlockfalle für leises Schließen der Tür. Optional erhalten Sie für die Thermo65 ein Automatik-Schloss mit mechanischer Selbstverriegelung.

Fällt die Tür ins Schloss, fahren die Riegel automatisch aus und verschließen die Haustür zuverlässig und sicher.

## Optional: einbruchhemmende Sicherheitsausstattung

Wählen Sie dieses Plus an Sicherheit ganz nach Ihrem Bedarf für Haustür, Seitenteil und Oberlicht in RC 2 Ausstattung.

Weitere Informationen finden Sie auf der Seite 19.



### Automatik-Schloss mit mechanischer Selbstverriegelung

■ NEU ab 1.7.2017


Fällt die Tür ins Schloss fahren die Riegel automatisch aus und verschließen die Haustür sicher.

### Automatik-Schloss mit Elektromotor

Öffnen Sie Ihre Haustür einfach und komfortabel über eine Mehrfachverriegelung mit Öffnung über einen Handsender, Funk-Fingerleser oder Transponder. Sie brauchen an keinen Schlüssel mehr zu denken.

### 6 Zarge

Die thermisch getrennte 80 mm Aluminium-Zarge mit PU-Füllung erhalten Sie in Roundstyle-Optik **6a** oder rechteckiger Ausführung **6b**.



### 7 Öffnung über einen Transponder

Zur Öffnung mit einem Transponder ist die Haustür mit einem elektro-mechanischen Profilzylinder ausgestattet. Halten Sie den Transponder vor den Zylinder und Sie können Ihre Tür am Knauf entriegeln und öffnen.

### 8 Öffnung über einen Funk-Fingerleser oder Handsender

Bei der Bedienung über einen Funk-Fingerleser oder Handsender entriegelt Ihre Haustür durch einen Elektromotor automatisch. Jetzt brauchen Sie die Tür nur noch aufzudrücken.

### E-Öffner (optional, ohne Abbildung)

Mit der elektrischen Öffnerfalle können Sie Ihre Tür einfach über einen Schalter im Haus öffnen. Alternativ können Sie – z. B. tagsüber – den Sperrhebel auch umlegen, dann reicht ein leichter Druck von außen zum Öffnen der Haustür.

### Wetterschenkel

(optional, ohne Abbildung)

Schützend und optisch ansprechend zugleich: Der Wetterschenkel in Verkehrsweiß RAL 9016 zur Ableitung von Schlagregen lässt sich einfach nachträglich montieren.

### Absenkbare Bodendichtung

(optional, ohne Abbildung)

■ NEU Diese optionale Ausstattung ist die beste Lösung zur Abdichtung von Thermo65 Haustüren ohne Schwelle, die für barrierefreie Hauseingänge eingesetzt werden.



Handsender HSE 4 BS Strukturoberfläche Schwarz mit schwarzen Kunststoff-Kappen





## Glas-Haustüren für Ihren lichtdurchfluteten Hauseingang

Unsere Glas-Haustüren TopComfort bereiten Ihnen einen hellen und freundlichen Hauseingang mit einer soliden Ausstattung. Die Türen überzeugen durch das 80 mm dicke Aluminium-Türprofil und den thermisch getrennten 80 mm Aluminium-Türrahmen und weisen so eine gute Wärmedämmung mit einem  $U_D$ -Wert bis zu ca. 1,3 W/(m<sup>2</sup>·K) auf. Das serienmäßige 5-fach Sicherheits-schloss gibt Ihnen die Sicherheit, die Sie von einer Haustür erwarten. So gestalten Sie Ihren Hauseingang nicht nur geschmackvoll, sondern auch sicher.

Sie haben die Wahl zwischen 9 exklusiven Glas-Türmotiven, die einen maximalen Lichteinfall garantieren. Den Rahmen liefern wir ganz nach Ihrem Geschmack in 19 Vorzugsfarben. Mit formschönen Außen- und Innengriffen und Verglasungen können Sie Ihre Wunsch-Tür individualisieren.

## Konstruktion

- 1 thermisch getrenntes Aluminium-Flügelprofil
- 2 thermisch getrennter 80 mm Aluminium-Türrahmen
- 3 2-fache Dichtungsebene
- 4 3-fach Wärmeschutzglas (WSG) mit 8 mm Sicherheitsglas innen und außen

---

Erfüllt alle Anforderungen der Energie-  
einsparverordnung

---

Für den wärmebrückenfreien Einbau geeignet

---

$U_D$ -Wert bis zu ca.  $1,3 \text{ W}/(\text{m}^2\cdot\text{K})$

---

$U_g$ -Wert  
bis zu ca.  
**1,3**  
 $\text{W}/(\text{m}^2\cdot\text{K})$


## Ausstattung

- 5 eckige Glasleisten, stumpf gestoßen
- 6 3D-Bänder
- 7 Aluminium-Innendrücker
- 8 manipulationsgeschützter Profilzylinder
- 9 5-fach Sicherheitsschloss

---

Optional mit RC 2  
Sicherheitsausstattung

---



# Innenansicht





Licht? Herzlich willkommen!



**Motiv 100**

Abb: Standardfarbe Verkehrsweiß RAL 9016,  
matt, Edelstahl-Griff 38-1

Standard-Griff Knopf 54, Ornamentglas  
Mastercarré, 3-fach WSG,  
U<sub>D</sub>-Wert bis ca. 1,3 W/(m<sup>2</sup>·K)\*

**Seitenteil**

Ornamentglas, 3-fach WSG





### **Motiv 101**

Abb: Standardfarbe Verkehrsweiß RAL 9016,  
matt, Edelstahl-Griff 38-1

Standard-Griff Knopf 54, Ornamentglas  
Mastercarré, 3-fach WSG,  
 $U_D$ -Wert bis ca.  $1,3 \text{ W}/(\text{m}^2 \cdot \text{K})^*$

### **Seitenteil**

Ornamentglas, 3-fach WSG

# Motivverglasungen

Statten Sie Ihre TopComfort Haustür sowie Seitenteile und Oberlichter mit einem Motivglas Ihrer Wahl aus. Ob Kreise, Streifen, mattiert oder klar – in unserer Auswahl an Motivverglasungen ist für jeden Geschmack etwas dabei.

Alle Verglasungen sind mit 3-fach Wärmeschutzglas ausgestattet, sodass auch bei vollflächiger Verglasung eine gute Wärmedämmung gewährleistet ist.



## Motivglas MG 114

Abb: Türprofil in Vorzugsfarbe Weißaluminium RAL 9006, seidenglänzend  
Motivglas außen VSG mattiert mit 4 klaren Kreisen und 8 klaren Streifen, 6 mm, Mitte ESG Stopsol grau mit 4 mattierten Halbkreisen, innen VSG klar



## Motivglas MG 111

Abb: Türprofil in Vorzugsfarbe Anthrazitgrau RAL 7016, matt  
Motivglas außen VSG mit mattierten Streifen, Mitte ESG Parsol grau mattiert mit 7 durchgängigen klaren Streifen, innen VSG klar

## Seitenteil MG 111

außen VSG mit mattierten Streifen, Mitte ESG Parsol grau mattiert mit 7 durchgängigen klaren Streifen, innen VSG klar



## Motivglas MG 115

Abb: Türprofil in Vorzugsfarbe Schiefergrau RAL 7015, matt  
Motivglas außen VSG mattiert mit klarem Rechteck, Mitte Ornament 553 mattiert mit 5 klaren Rechtecken und 6 halbmattierten Rechtecken, innen VSG klar

## Seitenteil MG 115

Motivglas außen VSG mattiert mit 5 klaren Streifen



**Motivglas MG 112**

Abb: Türprofil in Vorzugsfarbe Hörmann Farbton CH 703 Anthrazit, Feinstruktur matt  
 Motivglas außen VSG mattiert mit klarem Rechteck, Mitte Micrograin, innen VSG klar

**Seitenteil MG 112**

Ornamentglas Micrograin (Madras basic)



**Motivglas MG 113**

Abb: Türprofil in Standardfarbe Verkehrsweiß RAL 9016, matt  
 Motivglas außen VSG mit 25 mattierten Streifen, Mitte Stopsol grau ESG mit 26 mattierten Streifen, innen VSG klar

**Seitenteil MG 113**

Motivglas außen mit 25 mattierten Streifen, Mitte Stopsol grau ESG mit 26 mattierten Streifen



**Motivglas MG 116**

Abb: Türprofil in Vorzugsfarbe Graualuminium RAL 9007, Feinstruktur matt  
 Motivglas außen VSG mit mattierten Rechtecken, Mitte Reflo mit mattierter Sichel und 8 mattierten Streifen, innen VSG

**Seitenteil MG 116**

Motivglas außen VSG mattiert mit 8 klaren Streifen, Mitte Reflo



**Motivglas MG 117**

Abb: Türprofil in Standardfarbe Verkehrsweiß RAL 9016, matt  
 Motivglas außen VSG mattiert mit 9 klaren Streifen, Mitte Parsol grau mattiert ESG mit 9 klaren Streifen, innen VSG klar

**Seitenteil MG 117**

Motivglas außen VSG mattiert mit 9 klaren Streifen, Mitte Parsol grau mattiert ESG, innen VSG klar



## Türwünsche werden wahr – und aus Wohngefühl wird Wohlgefühl

Unsere Sonderausstattungen bieten Ihnen vielfältige Möglichkeiten, Ihre Traumtür nach individuellen Vorlieben zu gestalten. So können Sie z. B. Farben, Griffe und Verglasungen ganz nach Ihrem Geschmack miteinander kombinieren. Auch in puncto Sicherheit bieten wir Ihnen Auswahl: Sie haben die Wahl zwischen verschiedenen Automatikschloss-Varianten und komfortablen Bedienungsmöglichkeiten, die Ihren Ansprüchen gerecht werden. Wofür auch immer Sie sich entscheiden – bei Hörmann finden Sie die Haustür, die zu Ihnen und Ihrem Zuhause passt.



## Eingänge mit Seitenteilen und Oberlichtern gestalten

Für einen repräsentativen Hauseingang können Sie jede abgebildete ThermoSafe, Thermo65 und TopComfort Haustür mit Seitenteilen und Oberlichtern bzw. jede ThermoCarbon Haustür mit Seitenteilen individuell gestalten. Das stimmungsvolle und attraktive Gesamtbild wird Ihnen lange Zeit Freude bereiten.



Haustür mit zwei Seitenteilen und Oberlicht



Haustür mit einem Seitenteil



Haustür mit zwei Seitenteilen, Motivfüllungen in den Seitenteilen (ThermoSafe) ■ **NEU**



Haustür mit Oberlicht


Die Abbildungen zeigen ThermoSafe Haustüren mit Seitenteilen und Oberlichtern als Pfosten- / Kämpferkonstruktion

# Seitenteile mit praktischen Briefkastenanlagen

Ganz nach Anspruch und Wohnanlagengröße bietet Ihnen Hörmann die passende Briefkastenanlage. Alle Briefkastenanlagen und Briefdurchwürfe erhalten Sie mit Klingeltaster, Lichtschalter und Sprechsieb, jeweils mit hochwertiger Edelstahlblende und wärme- gedämmter Aluminium-Paneelfüllungsplatte – für den einfachen Einbau ohne aufwändige Maurerarbeiten.



Briefkastenanlage Classic für 1 Wohnung



Briefkastenanlage RSA 2, wärmege-dämmt, für 5 Wohnungen







Türausführung	ThermoCarbon	ThermoSafe	Thermo65	TopComfort
Seitenteile	●	●	●	●
Seitenteile mit Motivfüllungen		●		
Oberlichter		●	●	●
Briefkastenanlagen		●		●

# Individuelle Verglasungen für Seitenteile und Oberlichter

Jedes Glas wirkt je nach Farbe, Struktur und Bearbeitung anders. Daher bietet Hörmann Ihnen eine große Auswahl an Verglasungen, mit denen Sie Ihre neue Haustür ausstatten können.

Seitenteile und Oberlichter können Sie nach Belieben mit individuellen Verglasungen oder Motivgläsern auf Ihre Haustür abstimmen.

Türausführung	ThermoCarbon	ThermoSafe	Thermo65	TopComfort
1 Float klar	●	●	●	●
2 Float mattiert / sandgestraht	●	●		●
3 Satinato	●	●		●
4 Pave weiß	●	●		●
5 Parsol grau	●	●		●
6 Parsol grau mattiert	●	●		●
7 Ornament 504	●	●		●
8 Ornament 553	●	●		●
9 Stopsol grau	●	●		●
10 Stopsol grau mattiert	●	●		●
11 Chinchilla	●	●		●
12 Micrograin (Madras basic)	●	●		●
13 Reflo klar	●	●		●
14 Reflo mattiert	●	●		●
15 Silk	●	●		●
16 Mastercarré	●	●		●



## Greifbar schönes Design


Jede Hörmann Haustür wird serienmäßig mit dem auf den Produktfotos abgebildeten Griff geliefert. Auf Wunsch können Sie viele Türen aber auch mit einem individuellen Griff ausstatten.

Über die vielfältigen Möglichkeiten, die Lieferzeit und den Preis informiert Sie Ihr Fachhändler.


Griff	Beschreibung	ThermoCarbon	ThermoSafe	Thermo65	TopComfort
1	HOE 200 Edelstahl gebürstet	●	●		
2	HOE 300 Edelstahl gebürstet	●	●		
3	HOE 500 Edelstahl gebürstet	●	●		
4	HOE 501 Edelstahl gebürstet	●	●		
5	HOE 600 Edelstahl gebürstet	●	●		
6	HOE 605 Edelstahl gebürstet, vorgerüstet zur Aufnahme eines Fingerscans oder Codetasters		●		
7	HOE 610 Edelstahl gebürstet	●	●		
8	HOE 615 Edelstahl gebürstet	●	●		
9	HOE 620 Edelstahl gebürstet	●	●		
10	HOE 700 Edelstahl mit Dekor-Mittelteil	●	●		
11	HOE 701 Edelstahl mit Dekor-Mittelteil	●	●		
12	HOE 710 Edelstahl gebürstet	●	●		● (G 710)
13	HOE 740 Edelstahl gebürstet	●	●		● (G 740)
14	HOE 795 Edelstahl gebürstet	●	●		
15	HOE 796 Edelstahl gebürstet	●	●		
16	HOE 800 Edelstahl mit Dekor-Mittelteil		●		
17	14-1 Edelstahl poliert mit Dekor-Mittelteil		●		●
18	14-2 Edelstahl gebürstet		●	●	●
19	38-1 Edelstahl poliert mit Dekor-Mittelteil		●		●
20	38-2 Edelstahl gebürstet		●	●	●
21	38-3 Edelstahl gebürstet			●	
22	81-1 Messing poliert				●
23	92-2 Edelstahl gebürstet		●		●
24	94-2 Edelstahl gebürstet		●		●
25	ES 0 Edelstahl gebürstet			●	
26	ES 1 Edelstahl gebürstet			●	



+ mm += Achsmaß  
 - mm -= Grifflänge



Alle Angaben in mm




+ mm += Achsmaß  
 ⊥ mm ⊥= Grifflänge

15



18



17



16



19



20



21



26



25




24



23



22



## Die Designerstücke unter den Griffen

Der durchgehende Design-Griff rundet nicht nur die exklusive Optik Ihrer Haustür ab, sondern bietet Ihnen darüber hinaus einen hohen Bedienkomfort. So können auch Ihre kleinen Kinder die Tür mit dem Griff öffnen. Die DesignPlus-Griffe bieten Ihnen edle Applikationen für Türen im individuellen Stil. So können Sie den Griff sowie die Griffapplikation ideal an die Türfarbe und an Ihr Zuhause anpassen.

Überzeugend schick in 3 Farben und in RAL nach Wahl:  
Design-Griff G 750 für ThermoSafe



Griff in Verkehrsweiß RAL 9016, matt



Griff im RAL-Farbtönen Ihrer Wahl (Abbildung in Rubinrot RAL 3003, matt)



Griff in Weißaluminium RAL 9006, seidenglänzend



Griff im Hörmann Farbtönen CH 703 Anthrazit, strukturiert matt

### Effektvolle Beleuchtung durch LED-Lichtleiste

■ **NEU** Den Design-Griff G 750 und den DesignPlus-Griff G 760 erhalten Sie optional auch mit im Griff integrierter Lichtleiste. So setzen Sie Ihre ThermoSafe Haustür bei Dunkelheit besonders in Szene.




**Exklusives Design nach Ihrem Geschmack:  
DesignPlus-Griff G 760 für ThermoSafe**



Griff im Hörmann Farbton CH 703 Anthrazit, strukturiert matt, Griffapplikation im Hörmann Farbton CH 703 Anthrazit, strukturiert matt



Griff in Aluminium eloxiert E6 / EV 1, Griffapplikation im Hörmann Farbton CH 703 Anthrazit, strukturiert matt



Griff in RAL nach Wahl (Abbildung in Rubinrot RAL 3003, matt), Griffapplikation im Hörmann Farbton CH 703 Anthrazit, strukturiert matt



Griffapplikation in Aluminium eloxiert E6 / EV 1, Griff in Aluminium eloxiert E6 / EV 1



Griffapplikation in Verkehrsweiß matt, RAL 9016, Griff in Aluminium eloxiert E6 / EV 1



Griffapplikation in Rubinrot RAL 3003, matt, Griff in Aluminium eloxiert E6 / EV 1




Griffapplikation in Decograin Golden Oak, Griff in Aluminium eloxiert E6 / EV 1


**Die Griffapplikation erhalten Sie auch in Decograin Holzdekoren**




**Decograin Light Oak:**  
helles, warmes Eichendekor




**Decograin Golden Oak:**  
mittelbraunes, goldgelbes Eichendekor



**Decograin Dark Oak:**  
nussbaumfarbenes Eichendekor



**Decograin Night Oak:**  
dunkel-intensives Eichendekor



**Decograin Rosewood:**  
mahagonifarbenes Holzdekor




**Individuelle Farbkombinationen  
für die ThermoCarbon Haustürmotive 300, 301, 302, 304, 305, 308 und 312.**

Bei diesen exklusiven ThermoCarbon Haustürmotiven können Sie optional die flächenbündige Griffleiste und die Griffmulde individuell auf die Farbe Ihrer Haustür bzw. auf die Farbe der Applikation abstimmen.



**Motiv 300**  
in Verkehrsweiß  
RAL 9016, matt,  
Griffleiste in  
Verkehrsweiß  
RAL 9016, matt  
und Griffmulde in  
Türfarbe



**Motiv 300**  
in Vorzugsfarbe  
Schiefergrau  
RAL 7015, matt,  
Griffleiste in  
Weißaluminium  
RAL 9006,  
seidenglänzend,  
Griffmulde in  
Vorzugsfarbe  
Weißaluminium  
RAL 9006,  
seidenglänzend



**Motiv 301**  
in Vorzugsfarbe  
Hörmann Farbtone  
CH 703 Anthrazit,  
Feinstruktur matt,  
Aluminium-Applika-  
tion in Vorzugsfar-  
be Rubinrot  
RAL 3003, matt,  
Griffleiste in  
Vorzugsfarbe  
Rubinrot  
RAL 3003, matt  
und Griffmulde in  
Türfarbe

**Optionale Farbkombinationen für die Motive 304, 305, 306, 314**



**Motiv 304**  
in Verkehrsweiß  
RAL 9016, matt,  
Griff in Edelstahl,  
Griffmulde in  
Vorzugsfarbe  
Weißaluminium  
RAL 9006,  
seidenglänzend



**Motiv 305**  
in Vorzugsfarbe  
Schiefergrau  
RAL 7015, matt,  
Aluminium-Applika-  
tion in Vorzugsfar-  
be Weißaluminium  
RAL 9006,  
seidenglänzend,  
Griff in Edelstahl,  
Griffmulde in  
Vorzugsfarbe  
Weißaluminium  
RAL 9006,  
seidenglänzend



**Motiv 305**  
in Vorzugsfarbe  
Hörmann Farbtone  
CH 703 Anthrazit,  
Feinstruktur matt,  
Aluminium-Applika-  
tion in Vorzugsfar-  
be Weißaluminium  
RAL 9006,  
seidenglänzend,  
Griff in Edelstahl,  
Griffmulde in  
Türfarbe

**Optionale Farbkombinationen für das Motiv 308**



**Motiv 308**  
in Verkehrsweiß  
RAL 9016, matt,  
Griffleiste und  
Griffmulde in  
Verkehrsweiß  
RAL 9016, matt



**Motiv 308**  
in Vorzugsfarbe  
Schiefergrau  
RAL 7015, matt,  
Griffleiste in  
Weißaluminium  
RAL 9006,  
seidenglänzend,  
Griffmulde in  
Türfarbe



**Motiv 308**  
in Vorzugsfarbe  
Hörmann Farbtone  
CH 703 Anthrazit,  
Feinstruktur matt,  
Griffleiste und  
Griffmulde in  
Vorzugsfarbe  
Rubinrot  
RAL 3003, matt

## Formschöne Innendrücker

Für eine harmonische Innenansicht erhalten Sie für Ihre neue Haustür verschiedene Innendrücker. Die **ThermoSafe und TopComfort Türen** sind serienmäßig mit dem Aluminium-Innendrucker Rondo ausgestattet. Diesen erhalten Sie passend zu den Edelstahl-Innendrückern Ihrer Innentüren ebenfalls in Edelstahl oder einer RAL-Farbe nach Wahl. Als Edelstahl-Variante stehen Ihnen zusätzlich die formschönen Drücker Caro und Okto zur Auswahl.

**ThermoCarbon Türen** sind serienmäßig mit dem Edelstahl-Drücker Caro ausgestattet.

**Thermo65 Haustüren** erhalten Sie serienmäßig mit dem Edelstahl-Drücker D-110.



Aluminium-Drücker Rondo in Verkehrsweiß matt, RAL 9016 für ThermoSafe und TopComfort



Edelstahl-Drücker Caro für ThermoSafe und ThermoCarbon



Edelstahl-Drücker Okto für ThermoSafe



Edelstahl-Drücker D-110 für Thermo65

## Mit Sicherheit gut ausgestattet

Fingerabdruck, Code oder Funk – Hörmann bietet Ihnen Automatik-Schlossvarianten für mehr Sicherheit und hohen Bedienkomfort. ThermoSafe Haustüren erhalten Sie optional ohne Aufpreis mit dem Automatik-Schloss S5, das Ihre Haustür sicher an vier Stellen automatisch verriegelt sobald die Tür ins Schloss fällt. Ihre ThermoCarbon Haustür können Sie ebenfalls ohne Zuzahlung mit dem 7-fach Automatik-Schloss S7 ausstatten. Natürlich können Sie Ihre Haustür auch weiterhin mit dem Schlüssel ver- und entriegeln.

### Tipp:

Die Automatik-Schlösser S5 / S7 sind VDS geprüft und zertifiziert. Das bedeutet: Die selbstverriegelnden Haustüren gelten im Einbruchfall als verriegelt und Ihre Ansprüche gegenüber Ihrer Hausratversicherung bleiben erhalten.



## ThermoCarbon

### Automatik-Schloss S7 Automatik mit 7-fach Verriegelung

Alle ThermoCarbon Haustüren können Sie **optional ohne Aufpreis** mit einem Fallenriegelschloss mit 6 Fallenriegeln ausstatten, die beim Schließen der Tür automatisch ausfahren. Über das Schloss kann die Tür zusätzlich mit einem weiteren Riegel gesichert werden.

### Automatik-Schloss S7 Comfort Connect

Auch beim Automatik-Schloss S7 Comfort Connect wird Ihre Tür durch ein Fallenriegelschloss automatisch verschlossen. Dank eines integrierten Elektromotors können Sie Ihre ThermoCarbon Haustür auch ganz bequem per Fingerscan, Codetaster oder Funk bedienen. Auf den Folgeseiten finden Sie die verschiedenen Möglichkeiten. Die Daten-Übertragung erfolgt dank der innovativen Kontakteleiste **HOE Connect** kabellos.

Falls an Ihrem Haus eine Haussprechanlage installiert ist, können Sie das S7 Comfort Connect an diese anschließen und das Schloss mit einem Taster ausstatten.

## ThermoSafe

### Automatik-Schloss S5 Automatik mit 5-fach Verriegelung

Das Fallenriegelschloss mit mechanischer Selbstverriegelung erhalten Sie **optional ohne Aufpreis** für Ihre ThermoSafe Haustür: Fällt die Tür ins Schloss, fahren die 4 Fallenriegel automatisch aus und verschließen die Haustür sicher. Zusätzlich kann die Tür mit einem weiteren Riegel über das Schloss gesichert werden.

### Automatik-Schloss S5 Comfort

Das Automatik-Schloss S5 Comfort verriegelt Ihre Haustür automatisch durch Fallenriegel. Ein zusätzlicher Elektromotor ermöglicht das Entriegeln der Tür durch externe Bedienelemente, wie z.B. Fingerscan, Codetaster oder Handsender (siehe Folgeseiten).

Dabei werden die Strom- und Datensignale durch ein Kabel im Türfalz vom Türrahmen zum Türblatt übertragen. S5 Comfort ist vorgerüstet für den Anschluss an einen Taster bzw. an eine vorhandene Haussprechanlage und eignet sich ideal für Mehrfamilienhäuser. So können Sie Ihre Haustür bequem per Knopfdruck öffnen, z. B. aus dem Obergeschoss.



S5 / S7 Comfort – Türöffnung durch Tastendruck



Sehr praktisch: kabelloser Datenübergang mit HOE Connect

## Dieser Bedienkomfort begeistert Groß und Klein

### Automatik-Schloss S5 / S7 Scan

Öffnen Sie Ihre Haustür durch Ihren Fingerabdruck. Der Fingerscanner erkennt bis zu 100 Fingerabdrücke und kann einfach ohne Computer eingelernt werden.



S5 / S7 Scan – Türöffnung durch Fingerabdruck – Einbau im Türblatt

### Automatik-Schloss S5 / S7 Code

Geben Sie einfach Ihren persönlichen Sicherheitscode ein und öffnen Sie so einfach Ihre Haustür von außen.



S5 / S7 Code – Türöffnung durch Codeeingabe – Einbau im Türblatt



Fingerscanner im Türgriff



Eleganter Codetaster mit berührungsempfindlicher Touchfläche (optional für ThermoSafe Haustüren)



Codetaster – Einbau im Türgriff





### Automatik-Schloss S5 / S7 Smart

Sie öffnen Ihre Haustür ganz bequem mit einem optionalen Handsender oder einem Funk-Taster. Das extrem sichere Funksystem garantiert Ihnen, dass kein Fremder Ihr Funk-signal kopieren kann. Ein weiterer Vorteil für Sie: Mit demselben Handsender können Sie auch Ihr Hörmann Garagen- oder Einfahrtstor bedienen.

Die Funkbedienung S5 / S7 Smart kann auch für die Komfortpakete S5 / S7 Scan und S5 Code zusätzlich installiert werden. Ab sofort können Sie ThermoSafe und ThermoCarbon Haustüren auch mit der praktischen BiSecur App bedienen und kontrollieren. Das ermöglicht Ihnen eine Status-Abfrage Ihrer Tür zu jeder Zeit und von jedem Ort aus.



S5 / S7 Funk – Türöffnung über BiSecur Funk

### Türantrieb ECTurn für barrierefreie Hauseingänge

ThermoSafe und ThermoCarbon Haustüren können Sie ab sofort optional mit dem Türantrieb ECTurn ausstatten. Sie erhalten den Antrieb elegant im Türflügel und Rahmen integriert oder als aufgesetzte Variante. Mit dem Automatik-Schloss und ECTurn ist ein automatisches Öffnen und Schließen Ihrer Tür möglich. Den Antrieb bedienen Sie bequem per Funk oder mit der BiSecur App, die Ihnen zudem von überall die Abfrage ermöglicht, ob Ihre Tür geöffnet oder geschlossen ist.



Komfortables Öffnen mit dem Haustür-Antrieb ECTurn. Den Antrieb erhalten Sie auch elegant in Türflügel und Rahmen integriert.



Garagen- und Einfahrtstor-Antriebe

Wählen Sie aus dem großen Zubehör-Programm Ihren Handsender oder Funktaster. Weitere Informationen finden Sie in der Broschüre Garagen- und Einfahrtstor-Antriebe.



Mit der BiSecur App können Sie überprüfen, ob Ihre Haustür geöffnet oder geschlossen ist.



# Erleben Sie Hörmann Qualität bei Neubau und Modernisierung

Mit Hörmann können Sie rundum bestens planen. Sorgsam aufeinander abgestimmte Lösungen bieten Ihnen in jedem Bereich Top-Produkte mit hoher Funktionalität.

- **Garagentore**

Optimal abgestimmt auf Ihren persönlichen Architekturstil: Schwing- oder Sectionaltore aus Stahl oder Holz.

- **Torantriebe / Türantriebe**

Genießen Sie hohen Komfort und einbruchhemmende Sicherheit mit Hörmann Garagen- und Einfahrtstor-Antrieben. Mit den Hörmann Türantrieben können Sie von diesem Komfort auch in Ihren Wohnräumen profitieren.

- **Haustüren**

Für jeden Bedarf und Anspruch finden Sie in unserem umfassenden Haustüren-Programm ein Türmotiv nach Ihren Wünschen.

- **Holz-Innentüren**

Die hochwertigen Holz-Innentüren verleihen Ihrem Zuhause ein Extra an Wohnlichkeit und fügen sich harmonisch in das Gesamtbild Ihrer eigenen vier Wände ein.

- **Stahltüren**

Die soliden Türen für alle Bereiche Ihres Hauses, vom Keller bis unters Dach.

- **Zargen**

Wählen Sie aus dem umfassenden Programm für Neubau, Ausbau und Modernisierung.



Garagentore und Torantriebe



Holz-Innentüren



Stahltüren



# Hörmann: Qualität ohne Kompromisse



Hörmann KG Amshausen, Deutschland



Hörmann KG Antriebstechnik, Deutschland



Hörmann KG Brandis, Deutschland



Hörmann KG Brockhagen, Deutschland



Hörmann KG Dissen, Deutschland



Hörmann KG Eckelhausen, Deutschland



Hörmann KG Freisen, Deutschland



Hörmann KG Ichtershausen, Deutschland



Hörmann KG Werne, Deutschland



Hörmann Alkmaar B.V., Niederlande



Hörmann Legnica Sp. z o.o., Polen



Hörmann Beijing, China



Hörmann Tianjin, China



Hörmann LLC, Montgomery IL, USA



Hörmann Flexon LLC, Burgettstown PA, USA



Shakti Hörmann Ltd., India

Als einziger Hersteller auf dem internationalen Markt bietet die Hörmann Gruppe alle wichtigen Bauelemente aus einer Hand. Sie werden in hochspezialisierten Werken nach dem neuesten Stand der Technik gefertigt. Durch das flächendeckende Vertriebs- und Servicenetz in Europa und die Präsenz in Amerika und Asien ist Hörmann Ihr starker, internationaler Partner für hochwertige Bauelemente. In einer Qualität ohne Kompromisse.

**GARAGENTORE**  
**ANTRIEBE**  
**INDUSTRIETORE**  
**VERLADETECHNIK**  
**TÜREN**  
**ZARGEN**

**HÖRMANN**